

**ОТДЕЛ ОБРАЗОВАНИЯ  
АДМИНИСТРАЦИИ КОЧУБЕЕВСКОГО  
МУНИЦИПАЛЬНОГО ОКРУГА  
СТАВРОПОЛЬСКОГО КРАЯ**

Советская ул., д. 105А, село Кочубеевское  
Кочубеевский р-н, Ставропольский кр, 357000

тел.(86550)2-02-63, факс 2-05-42

E-mail: [kochub\\_rono@stavminobr.ru](mailto:kochub_rono@stavminobr.ru),

[kochub\\_rono@mail.ru](mailto:kochub_rono@mail.ru)

ИНН/КПП 2610020837/261001001

«08» августа 2022 г № 01- 35 /3709

На № \_\_\_\_\_ от \_\_\_\_\_

Руководителя  
общеобразовательных организаций

Уважаемые руководители!

В целях развития муниципальной системы оценки и управления качеством образования отдел образования администрации Кочубеевского муниципального округа направляет Вам статистико-аналитический отчет о результатах государственной итоговой аттестации по образовательным программам основного общего образования в 2022 году в Кочубеевском муниципальном округе.

Вам необходимо организовать работу школьных методических объединений, педагогов по изучению данных материалов и использовать их:

- для принятия управленческих решений по совершенствованию процесса обучения;
- сотрудниками школьных методических объединений учителей-предметников при планировании обмена опытом работы и распространении успешного опыта подготовки выпускников к государственной итоговой аттестации по образовательным программам основного общего образования;
- учителями-предметниками при планировании учебного процесса и корректировке используемых технологий обучения.

Приложение: в электронном виде.

Руководитель отдела  
образования

Н.А. Ворончихина

Исполнитель:  
Костюкова Ольга Викторовна  
(86550)2-02-01

Утверждаю:  
руководитель отдела образования  
администрации Кочубеевского  
муниципального округа  
Ставропольского края



*Ворожжихина Т.А.*  
«01» августа 2022 года

**Статистико-аналитический отчет  
о результатах государственной итоговой аттестации  
по образовательным программам основного общего образования  
в 2022 году в Кочубеевском муниципальном округе**

**Информационно-аналитическая справка**  
**об итогах проведения основного государственного экзамена**  
**по образовательным программам основного общего образования**  
**обучающихся общеобразовательных учреждений**  
**Кочубеевского муниципального округа в 2022 году**

В соответствии с ФЗ «Об образовании в РФ», Порядком проведения государственной итоговой аттестации по образовательным программам основного общего образования, утвержденного приказом Министерства просвещения РФ от 07.11.2018 № №189/1513, приказом Министерства просвещения №836/1481 от 17.11.2021 «Об утверждении единого расписания и продолжительности проведения ОГЭ по каждому учебному предмету, требований к использованию средств обучения и воспитания при его проведении в 2022 году» была организована и проведена ГИА обучающихся 9-х классов по образовательным программам основного общего образования.

В соответствии с П. 11 Порядка проведения государственной итоговой аттестации по образовательным программам основного общего образования, утвержденного приказом Министерства просвещения РФ от 07 ноября 2018 г. №189/1513, к государственной итоговой аттестации были допущены обучающиеся 9-х классов в количестве 636 человек, освоивших основную образовательную программу основного общего образования, не имеющих академической задолженности, в полном объеме выполнившие учебный план (имеющие годовые отметки по всем предметам УП за 9 класс не ниже удовлетворительных), а также имеющие результат «зачет» за итоговое собеседование по русскому языку.

10 (1,6%) обучающихся не получило допуск к ГИА-9.

2 (0,3%) обучающихся, приехавшие из Донецкой и Луганской народных республик и обучающиеся в МКОУ СОШ № 6 и МБОУ СОШ № 16 - получили аттестаты на основе промежуточной аттестации.

Из 634 обучающихся:

581 (91,4%) - проходили ГИА в форме ОГЭ,

53 (8,3%) - в форме ГВЭ.

**Таблица 1. Выбор обучающимися при сдаче ГИА предметов по выбору**

Предмет	2019 год		2021 год		2022 год	
	кол-во участников	%	кол-во участников	%	кол-во участников	%
Обществознание	460	62,33	0	0	362	62,31
Физика	68	9,21	0	0	39	6,71
Биология	212	28,73	0	0	147	25,30
История	32	4,34	0	0	15	2,58
Информатика и ИКТ	167	22,63	0	0	137	23,58
Химия	77	10,43	0	0	50	8,61
Литература	14	1,90	0	0	13	2,24
География	434	58,81	0	0	347	59,72
Английский язык	12	1,63	0	0	8	1,38

Из числа учебных предметов по выбору большее количество выпускников выбрали такие предметы как обществознание (362 чел.), география (347 чел.).

**Таблица 2. Количество участников экзаменационной кампании ГИА - 9 в Кочубеевском муниципальном округе по обязательным предметам в 2022 году**

Наименование ОО	Общее кол-во выпускников	из них сдававших ОГЭ		из них сдававших ГВЭ	
		русский язык	математика	русский язык	математика
МКОУ СОШ № 1 с. Кочубеевское	42	39	39	3	3
МКОУ СОШ № 2 с. Кочубеевское	68	53	53	15	15
МКОУ СОШ № 3 с. Кочубеевское	49	45	45	4	4
МКОУ СОШ № 4 с. Кочубеевское	51	47	47	4	4
МКОУ СОШ № 5 с. Балахоновское	45	37	37	8	8
МКОУ СОШ № 6 ст. Барсуковская	37	34	34	3	3
МКОУ СОШ № 7 ст. Беломечетская	20	20	20	-	-

МКОУ СОШ № 8 х. Васильевский	9	9	9	-	-
МКОУ СОШ № 9 с. Веселое	26	26	26	-	-
МОУ СОШ № 10 им. Героя России Чепракова В.Н. с. Вревское	18	17	17	1	1
МКОУ СОШ № 11 ст. Георгиевская	13	11	11	2	2
МКОУ СОШ № 12 с. Дворцовское	8	8	8	-	-
МОУ СОШ № 14 им. Дроботовой Л.И. с. Заветное	42	34	34	8	8
МКОУ СОШ № 15 с. Ивановское	65	64	64	1	1
МБОУ СОШ № 16 с. Казьминское	66	65	65	1	1
МКОУ СОШ № 17 а. Карамурзинский	5	5	5	-	-
МКОУ СОШ № 19 с. Надзорное	23	21	21	2	2
МКОУ СОШ № 20 с. Новая Деревня	21	20	20	1	1
МКОУ СОШ № 21 ст. Новокатериновская	1	1	1	-	-
МКОУ СОШ № 22 х. Стародворцовский	4	4	4	-	-
МКОУ СОШ № 23 х. Усть-Невинский	21	21	21	-	-
<b>Итого</b>	<b>634</b>	<b>581</b>	<b>581</b>	<b>53</b>	<b>53</b>

**Таблица 3. Результаты ГИА-9 в 2022 году по обязательным предметам**

№ п/ п	Экзамен	Всего уч- ков	Всего уч-ков с ОВЗ	«2»		«3»		«4»		«5»	
				чел	%	чел	%	чел	%	чел	%
1	ОГЭ по русскому языку	581	-	12	2,07	255	43,89	223	38,38	91	15,66
2	ГВЭ по русскому языку	53	53	-	-	10	18,87	36	67,93	7	13,20
3	ОГЭ по математике	581	-	19	3,27	411	70,74	143	24,61	8	1,38
4	ГВЭ по математике	53	53	-	-	51	96,23	2	3,77	-	-

По русскому языку с заданиями справились 622 выпускника, качество знаний 56,3%, успеваемость 98,1%.

По математике с заданиями справились 615 девятиклассников. Качество знаний – 24,1%, успеваемость – 97,0%.

Если сравнивать результаты сдачи ГИА выпускниками 2021 года по обязательным предметам, то наблюдается тенденция повышения процента качества знаний по математике и снижение качества знаний по русскому языку (2021 - математика – 20,8%, русский язык – 63,8%.)

**Таблица 4. Результаты ГИА - 9 в 2022 году**

Экзамен	Всего участников	Результаты экзамена								Качество обучения, %	Уровень обученности, %
		оценка «2»		оценка «3»		оценка «4»		оценка «5»			
		чел.	%	чел.	%	чел.	%	чел.	%		
Русский язык	581	12	2,07	255	43,89	223	38,38	91	15,66	54,04	97,93
Математика	581	19	3,27	411	70,74	143	24,61	8	1,38	25,99	96,73
Биология	147	5	3,40	71	48,30	66	44,90	5	3,40	48,30	96,60
География	347	18	5,19	192	55,33	117	33,72	20	5,76	39,48	94,81
Информатика и ИКТ	137	0	0	92	67,15	42	30,66	3	2,19	32,85	100
История	15	0	0	6	40,00	7	46,67	2	13,33	60,00	100
Литература	13	0	0	8	61,54	4	30,77	1	7,69	38,46	100
Обществознание	362	7	1,93	166	45,86	138	38,12	51	14,09	52,21	98,07
Физика	39	0	0	27	69,23	12	30,77	0	0	30,77	100
Химия	50	0	0	22	44,00	17	34,00	11	22,00	56,00	100
Английский язык	8	0	0	4	50,00	4	50,00	0	0	50,00	100

Доля участников ОГЭ, получивших отметку «2» самое большое по географии – 5,19% %. На втором месте: биология – 3,40 %. На третьем месте: математика – 3,27 %.

Доля участников ОГЭ, получивших отметки «4» и «5» самое большое по истории – 60 %, химии – 56 %, русскому языку – 54,04 %, обществознанию - 52,21%.

Уровень обученности достигает 100 % по истории, информатике и ИКТ, литературе, физике, химии и английскому языку. От 100 % до 90 % по предметам: обществознанию – 98,07%, русскому языку – 97,93%, математике – 96,73%, биологии – 96,60%, географии – 94,81%

**Таблица 5. Результаты ГИА - 9 по школам в 2022 году**

Наименование ОО	русский язык		математика		биология		география		информатика и ИКТ		история		литература		общество- ведение		физика		химия		английский язык	
	Качес- тво обуче- ния, %	Уро- вень обуче- нности, %	Качес- тво обуче- ния, %	Уро- вень обуче- нности, %	Качес- тво обуче- ния, %	Уро- вень обуче- нности, %	Качес- тво обуче- ния, %	Уро- вень обуче- нности, %	Качес- тво обуче- ния, %	Уро- вень обуче- нности, %	Качес- тво обуче- ния, %	Уро- вень обуче- нности, %	Качес- тво обуче- ния, %	Уро- вень обуче- нности, %	Качес- тво обуче- ния, %	Уро- вень обуче- нности, %	Качес- тво обуче- ния, %	Уро- вень обуче- нности, %	Качес- тво обуче- ния, %	Уро- вень обуче- нности, %	Качес- тво обуче- ния, %	Уро- вень обуче- нности, %
МКОУ СОШ № 1 с. Кочубеевское	53,85	100	43,59	100	71,43	100	52,63	100	40,91	100	66,67	100			68,42	100	25,00	100	100	100		
МКОУ СОШ № 2 с. Кочубеевское	56,60	100	16,98	98,11	50,00	100	23,69	94,74	23,53	100	0	100	50,00	100	45,71	97,14	0	100	33,33	100		
МКОУ СОШ № 3 с. Кочубеевское	86,67	100	51,11	48,89	66,67	100	81,25	100	46,67	100	100	0			84,00	100	44,44	100	57,14	100	66,67	100
МКОУ СОШ № 4 с. Кочубеевское	74,47	100	38,30	100	83,33	100	58,06	100	62,50	100	100	100			67,65	100	66,67	100	33,33	100	0	100
МКОУ СОШ № 5 с. Балахоновское	56,76	100	35,14	100	71,43	100	45,45	100	26,32	100	0	100	100	100	78,95	100	0	100	0	100		
МКОУ СОШ № 6 ст. Барсуковская	67,65	97,06	35,29	91,18	54,54	100	47,06	100							53,34	96,67	0	100	50,00	100		
МКОУ СОШ № 7 ст. Беломечетская	40,00	95,00	5,00	95,00	66,67	100	14,29	92,86	11,11	100					80,00	100						
МКОУ СОШ № 8 х. Васильевский	55,56	100	33,33	100	0,00	100	80,00	100							57,14	100	100	100	100	100		
МКОУ СОШ № 9 с. Веселое	42,31	100	15,38	100	66,67	100	44,44	100	12,50	100					29,41	100	0	100	33,33	100		
МОУ СОШ № 10 им. Героя России Чепракова В.Н. с. Вревское	58,82	100	11,76	100	71,43	100	36,36	100					16,67	100	40,00	100						
МКОУ СОШ № 11 ст. Георгиевская	45,45	100	9,09	90,91	50,00	100	50,00	87,50							10,00	90,00						
МКОУ СОШ № 12 с. Дворцовское	25,00	87,50	12,50	87,50	50,00	100									25,00	87,5						
МОУ СОШ № 14 им. Дроботовой Л.И. с. Заветное	26,47	88,24	14,70	79,41	13,33	86,67	31,25	75,00							100	100	0	100	100	100		
МКОУ СОШ № 15 с. Ивановское	62,50	100	34,37	100	61,54	100	46,66	96,67	55,56	100	80,00	100			67,50	100			63,64	100	50,00	100
МБОУ СОШ № 16 с. Казьминское	38,46	100	15,38	100	100	100	10,25	94,87	28,57	100			0	100	21,74	100	0	100	63,64	100	100	100

Наименование ОО	русский язык		математика		биология		география		информатика и ИКТ		история		литература		обществоведение		физика		химия		английский язык	
	Качество обучения, %	Уровень обученности, %	Качество обучения, %	Уровень обученности, %	Качество обучения, %	Уровень обученности, %	Качество обучения, %	Уровень обученности, %	Качество обучения, %	Уровень обученности, %	Качество обучения, %	Уровень обученности, %	Качество обучения, %	Уровень обученности, %	Качество обучения, %	Уровень обученности, %	Качество обучения, %	Уровень обученности, %	Качество обучения, %	Уровень обученности, %	Качество обучения, %	Уровень обученности, %
МКОУ СОШ № 17 а. Карамурзинский	20,00	80,00	0	0	20,00	100									20,00	80,00						
МКОУ СОШ № 19 с. Надзорное	33,33	100	9,52	95,24	41,67	91,67	46,15	100	0	100			50,00	100	27,27	90,91	100	100			0	100
МКОУ СОШ № 20 с. Новая Деревня	75,00	100	30,00	100	50,00	100	52,94	100							78,95	100			0	100		
МКОУ СОШ № 21 ст. Новокатериновская	0,00	100	0	100	0	100									0	100						
МКОУ СОШ № 22 х. Стародворцовский	50,00	100	0	100			50,00	100	0	100												
МКОУ СОШ № 23 х. Усть-Невинский	23,81	80,95	9,52	85,71	25,00	100	15,38	76,92					100	100	36,85	94,75	0	100				
<b>Итого</b>	<b>54,04</b>	<b>97,93</b>	<b>25,99</b>	<b>96,73</b>	<b>48,30</b>	<b>96,60</b>	<b>39,48</b>	<b>94,81</b>	<b>32,85</b>	<b>100</b>	<b>60,00</b>	<b>100</b>	<b>38,46</b>	<b>100</b>	<b>52,21</b>	<b>98,07</b>	<b>30,77</b>	<b>100</b>	<b>56,00</b>	<b>100</b>	<b>50,00</b>	<b>100</b>



24 (3,8%) человека получили на ГИА неудовлетворительные оценки, более чем по двум предметам, им предоставляется право пройти ГИА в сентябре.

**Таблица 6. Результаты ГИА - 9 по школам  
(дополнительный период) в 2022 году**

Наименование ОО	Количество обучающихся, сдающих экзамен в дополнительный период (сентябрьские сроки)	Уровень обученности, %	Получили за экзамен (чел.)			
			четыре «2»	три «2»	две «2»	одна «2»
МКОУ СОШ № 2 с. Кочубеевское	2	97,06		1		1
МКОУ СОШ № 6 ст. Барсуковская	3	92,11		1	2	
МКОУ СОШ № 7 ст. Беломечетская	1	95,00		1		
МКОУ СОШ № 11 ст. Георгиевская	1	92,31		1		
МКОУ СОШ № 12 с. Дворцовское	1	87,50		1		
МОУ СОШ № 14 им. Дроботовой Л.И. с. Заветное	8	80,95	2	4	1	1
МКОУ СОШ № 15 с. Ивановское	1	98,46				1
МБОУ СОШ № 16 с. Казьминское	2	97,01				2
МКОУ СОШ № 17 а. Карамурзинский	1	80,00		1		
МКОУ СОШ № 19 с. Надзорное	1	95,65		1		
МКОУ СОШ № 23 х. Усть-Невинский	3	85,71	1	2		

Лучшие результаты по итогам основного государственного экзамена за курс основного общего образования:

- 2 выпускника на экзаменах, получили отметки «отлично» по всем учебным предметам, по которым проходили ГИА (МКОУ СОШ № 3 – 1 чел. и МКОУ СОШ № 4- 1 чел.)

- 2 (0,3%) обучающихся, приехавшие из Донецкой и Луганской народных республик и обучающиеся в МКОУ СОШ № 6 и МБОУ СОШ № 16 - получили аттестаты на основе промежуточной аттестации.

- 612 обучающихся (96,3%) получили аттестаты об основном общем образовании, из них 21 (3,3%) обучающийся получил аттестаты об основном общем образовании с отличием:

- МКОУ СОШ № 1 – 1 чел.;
- МКОУ СОШ № 2 – 1 чел.;
- МКОУ СОШ № 3 – 2 чел.;
- МКОУ СОШ № 4 – 6 чел.;
- МКОУ СОШ № 5 – 1 чел.;
- МКОУ СОШ № 6 – 1 чел.;
- МОУ СОШ № 10 им. Героя России Чепракова В.Н. – 1 чел.;
- МКОУ СОШ № 11 – 1 чел.;
- МКОУ СОШ № 15 – 2 чел.;
- МБОУ СОШ № 16 – 2 чел.;
- МБОУ СОШ № 23 – 2 чел.

## РЕЗУЛЬТАТЫ ОСНОВНОГО ЭТАПА

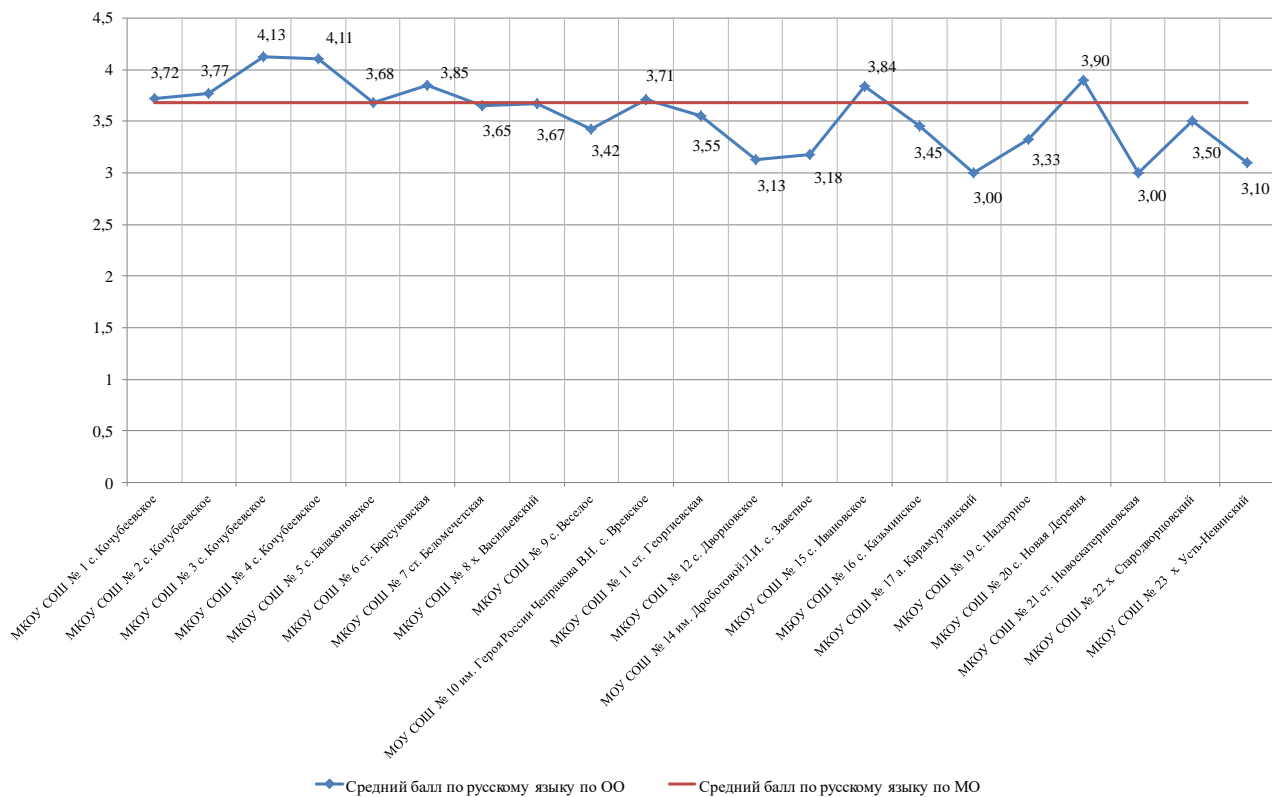
### РУССКИЙ ЯЗЫК

Количество участников в 2022 году - 581 выпускник текущего года, 2021 году – 694 выпускника, в 2019 году – 738 выпускников.

**Таблица 7. Динамика результатов ОГЭ по русскому языку за последние три года**

Показатели	2019 г.	2021 г.	2022 г.
Средний тестовый балл	3,76	3,82	3,68
Получили оценку «2»	13 (1,76 %)	13 (2 %)	12 (2,07 %)
Получили оценку «3»	297 (40,24 %)	226 (34,72 %)	255 (43,89)
Получили оценку «4»	285 (38,62 %)	280 (43 %)	223 (38,38 %)
Получили оценку «5»	143 (19,38 %)	132 (20,28%)	91 (15,66 %)

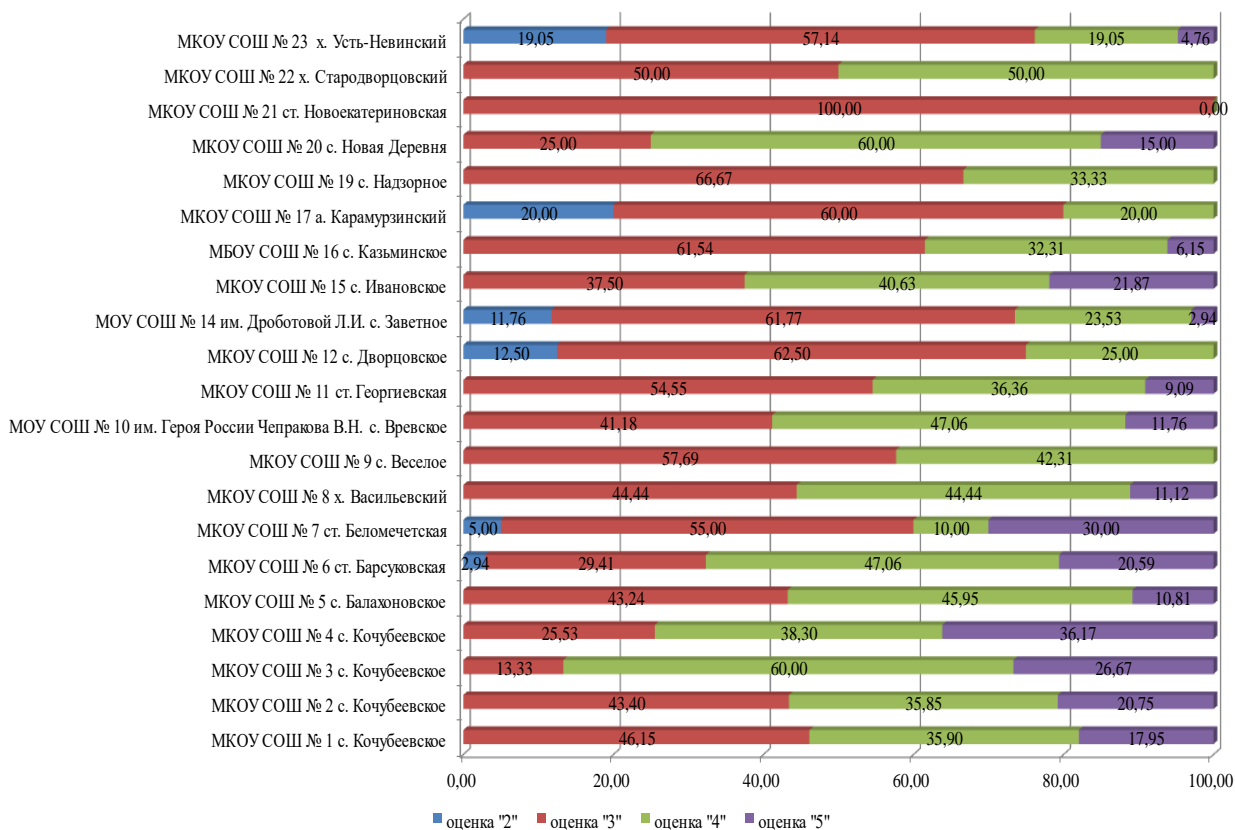
**Рисунок 1. Показатели среднего балла ОГЭ 2022 года по русскому языку по школам в сравнении со средним показателем по округу**



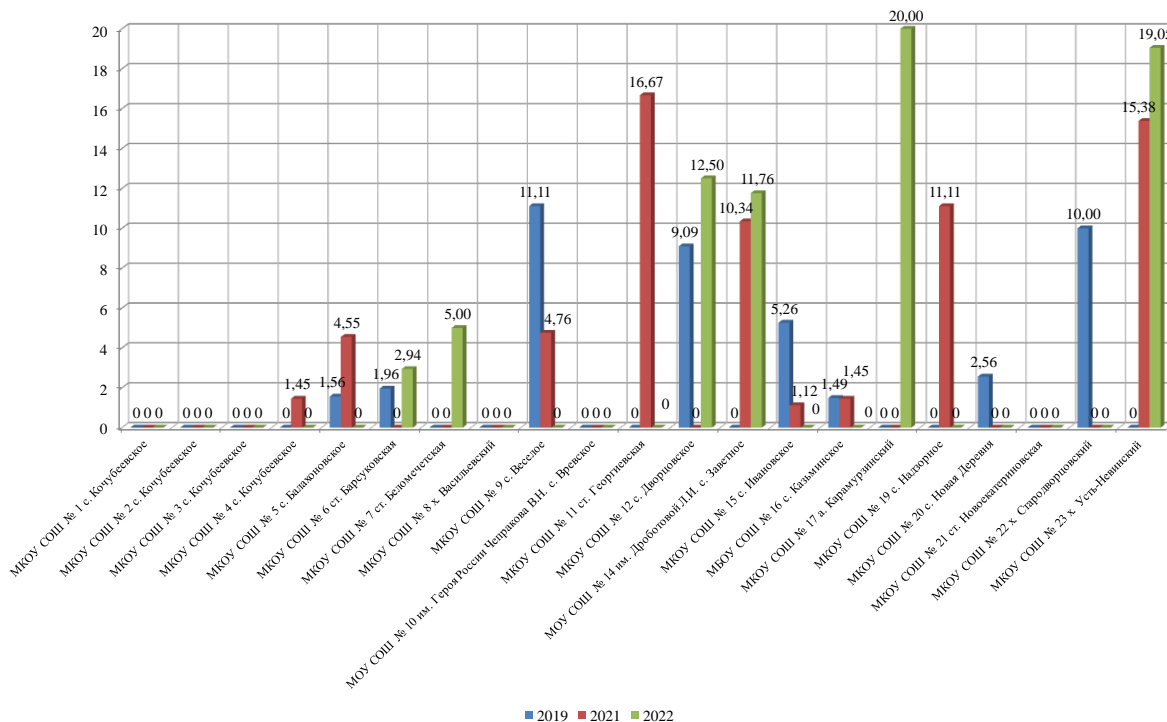
**Таблица 8. Доля участников ОГЭ-2022, получивших по русскому языку  
оценки от «2» до «5» по школам**

	Наименование образовательной организации	Результаты экзамена								Качество обучения, %	Уровень обученности, %
		оценка «2»		оценка «3»		оценка «4»		оценка «5»			
		чел.	%	чел.	%	чел.	%	чел.	%		
1	МКОУ СОШ № 1 с. Кочубеевское	0	0	18	46,15	14	35,90	7	17,95	53,85	100
2	МКОУ СОШ № 2 с. Кочубеевское	0	0	23	43,40	19	35,85	11	20,75	56,60	100
3	МКОУ СОШ № 3 с. Кочубеевское	0	0	6	13,33	27	60,00	12	26,67	86,67	100
4	МКОУ СОШ № 4 с. Кочубеевское	0	0	12	25,53	18	38,30	17	36,17	74,47	100
5	МКОУ СОШ № 5 с. Балахоновское	0	0	16	43,24	17	45,95	4	10,81	56,76	100
6	МКОУ СОШ № 6 ст. Барсуковская	1	2,94	10	29,41	16	47,06	7	20,59	67,65	97,06
7	МКОУ СОШ № 7 ст. Беломечетская	1	5,00	11	55,00	2	10,00	6	30,00	40,00	95,00
8	МКОУ СОШ № 8 х. Васильевский	0	0	4	44,44	4	44,44	1	11,12	55,56	100
9	МКОУ СОШ № 9 с. Веселое	0	0	15	57,69	11	42,31	0	0	42,31	100
10	МОУ СОШ № 10 им. Героя России Чепракова В.Н. с. Вревское	0	0	7	41,18	8	47,06	2	11,76	58,82	100
11	МКОУ СОШ № 11 ст. Георгиевская	0	0	6	54,55	4	36,36	1	9,09	45,45	100
12	МКОУ СОШ № 12 с. Дворцовское	1	12,50	5	62,50	2	25,00	0	0,00	25,00	87,50
13	МОУ СОШ № 14 им. Дроботовой Л.И. с. Заветное	4	11,76	21	61,77	8	23,53	1	2,94	26,47	88,24
14	МКОУ СОШ № 15 с. Ивановское	0	0	24	37,50	26	40,63	14	21,87	62,50	100
15	МБОУ СОШ № 16 с. Казьминское	0	0	40	61,54	21	32,31	4	6,15	38,46	100
16	МКОУ СОШ № 17 а. Карамурзинский	1	20,00	3	60,00	1	20,00	0	0,00	20,00	80,00
17	МКОУ СОШ № 19 с. Надзорное	0	0	14	66,67	7	33,33	0	0,00	33,33	100
18	МКОУ СОШ № 20 с. Новая Деревня	0	0	5	25,00	12	60,00	3	15,00	75,00	100
19	МКОУ СОШ № 21 ст. Новоекатериновская	0	0	1	100	0	0,00	0	0,00	0,00	100
20	МКОУ СОШ № 22 х. Стародворцовский	0	0	2	50,00	2	50,00	0	0,00	50,00	100
21	МКОУ СОШ № 23 х. Усть-Невинский	4	19,05	12	57,14	4	19,05	1	4,76	23,81	80,95
	<b>ИТОГО</b>	<b>12</b>	<b>2,07</b>	<b>255</b>	<b>43,89</b>	<b>223</b>	<b>38,38</b>	<b>91</b>	<b>15,66</b>	<b>54,04</b>	<b>97,93</b>

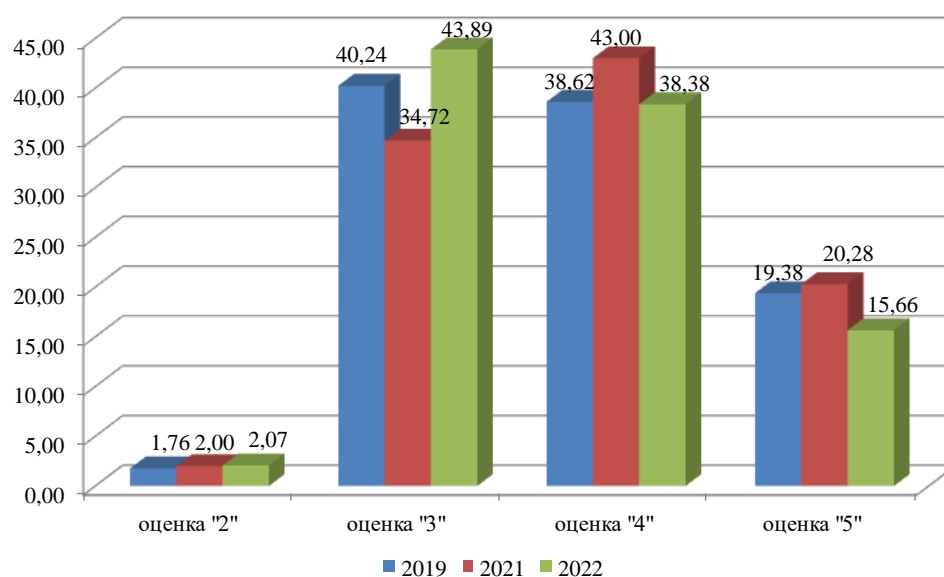
**Рисунок 2. Доля участников ОГЭ-2022, получивших по русскому языку оценки от «2» до «5» по школам, в процентах**



**Рисунок 3. Доля участников основного государственного экзамена по русскому языку, получившие оценку «2» в сравнении за три года по школам, в процентах**



**Рисунок 4. Доля участников ОГЭ, получивших по русскому языку оценки от «2» до «5» за последние три года, в процентах**



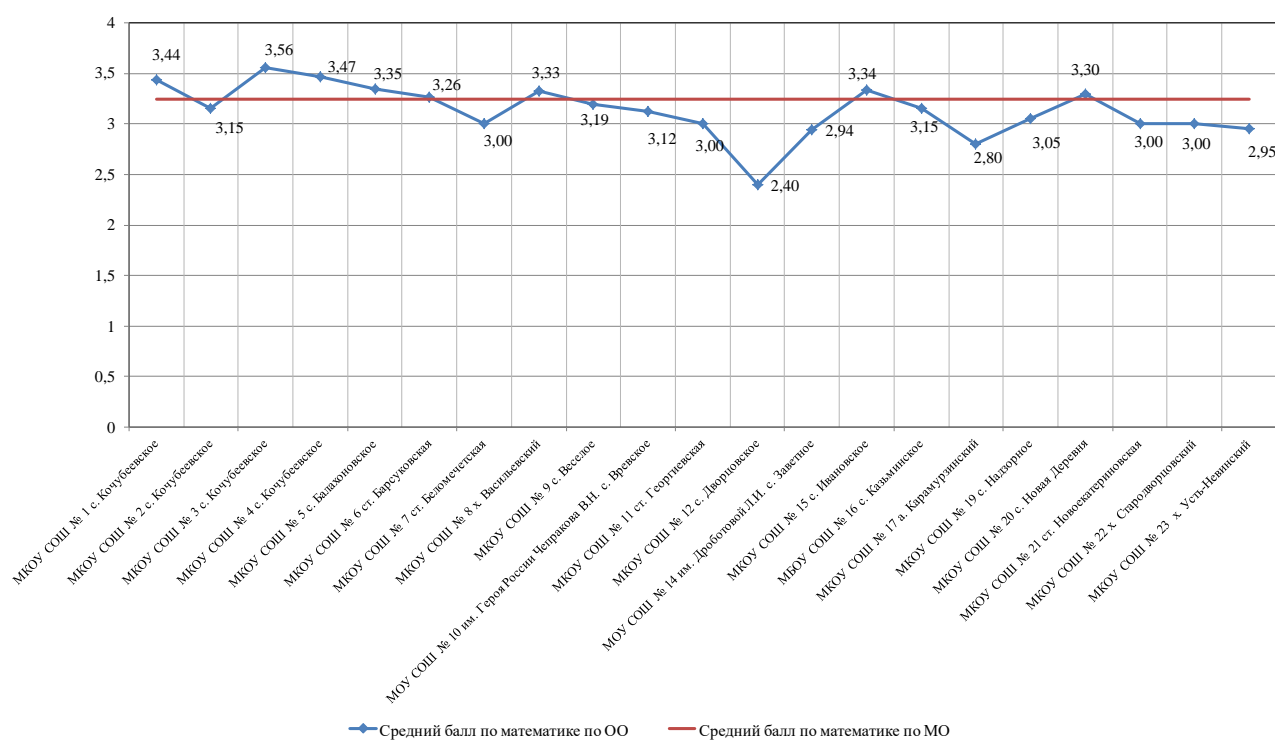
## МАТЕМАТИКА

**Количество участников** в 2022 году - 581 выпускник текущего года, 2021 году – 694 выпускников, в 2019 году – 738 выпускников.

**Таблица 9. Динамика результатов ОГЭ по математике за последние три года**

Показатели	2019 г.	2021 г.	2022 г.
Средний тестовый балл	3,33	3,17	3,24
Получили оценку «2»	28 (3,79 %)	18 (2,77 %)	19 (3,27 %)
Получили оценку «3»	481 (65,18 %)	506 (77,73 %)	411 (70,74 %)
Получили оценку «4»	187 (25,34 %)	127 (19,50 %)	143 (24,61 %)
Получили оценку «5»	42 (5,69 %)	0 (0 %)	8 (1,38 %)

**Рисунок 5. Показатели среднего балла ОГЭ 2022 года по математике по школам в сравнении со средним показателем по округу**

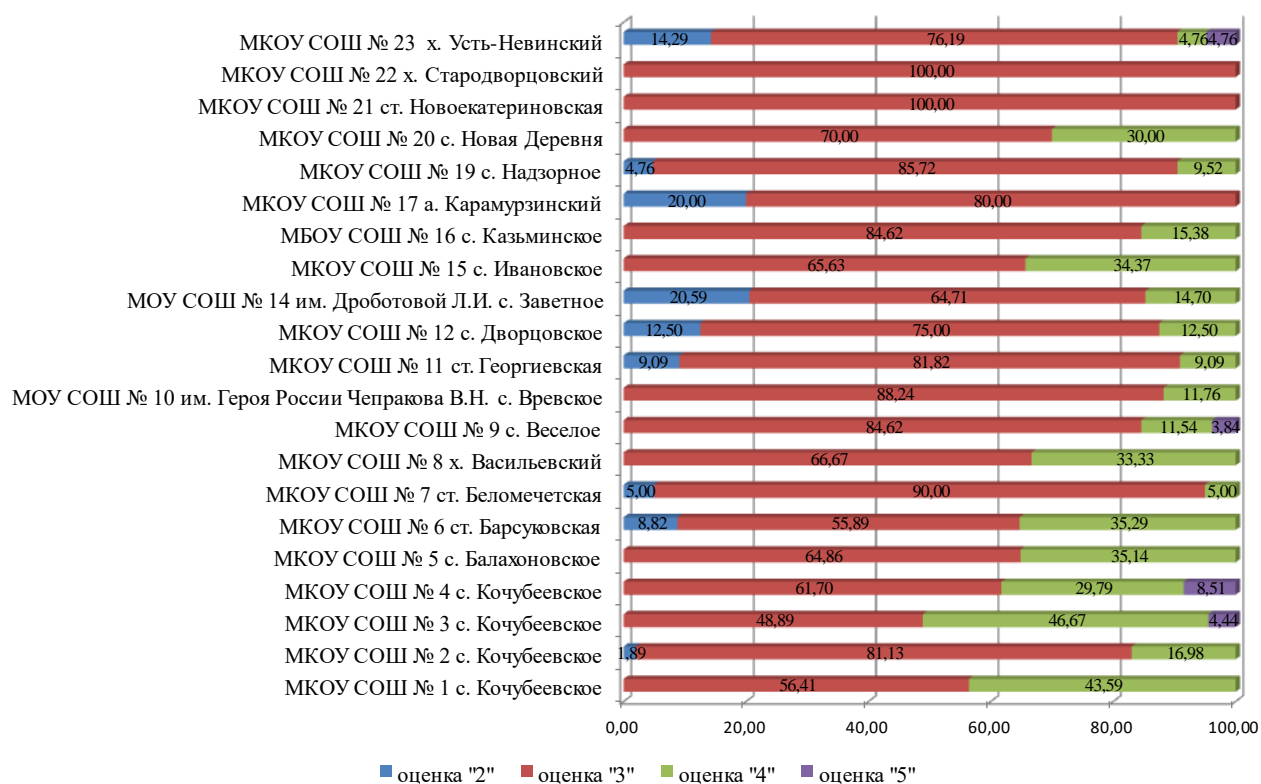


**Таблица 10. Доля участников ОГЭ-2022, получивших по математике оценки от «2» до «5» по школам**

	Наименование образовательной организации	Результаты экзамена								Качество обучения, %	Уровень обученности, %
		оценка «2»		оценка «3»		оценка «4»		оценка «5»			
		чел.	%	чел.	%	чел.	%	чел.	%		
1	МКОУ СОШ № 1 с. Кочубеевское	0	0	22	56,41	17	43,59	0	0	43,59	100
2	МКОУ СОШ № 2 с. Кочубеевское	1	1,89	43	81,13	9	16,98	0	0	16,98	98,11
3	МКОУ СОШ № 3 с. Кочубеевское	0	0	22	48,89	21	46,67	2	4,44	51,11	100
4	МКОУ СОШ № 4 с. Кочубеевское	0	0	29	61,70	14	29,79	4	8,51	38,30	100
5	МКОУ СОШ № 5 с. Балахоновское	0	0	24	64,86	13	35,14	0	0	35,14	100
6	МКОУ СОШ № 6 ст. Барсуковская	3	8,82	19	55,89	12	35,29	0	0	35,29	91,18
7	МКОУ СОШ № 7 ст. Беломечетская	1	5,00	18	90,00	1	5,00	0	0	5,00	95,00
8	МКОУ СОШ № 8 х. Васильевский	0	0	6	66,67	3	33,33	0	0	33,33	100
9	МКОУ СОШ № 9 с. Веселое	0	0	22	84,62	3	11,54	1	3,84	15,38	100
10	МОУ СОШ № 10 им. Героя России Чепракова В.Н. с. Вревское	0	0	15	88,24	2	11,76	0	0	11,76	100

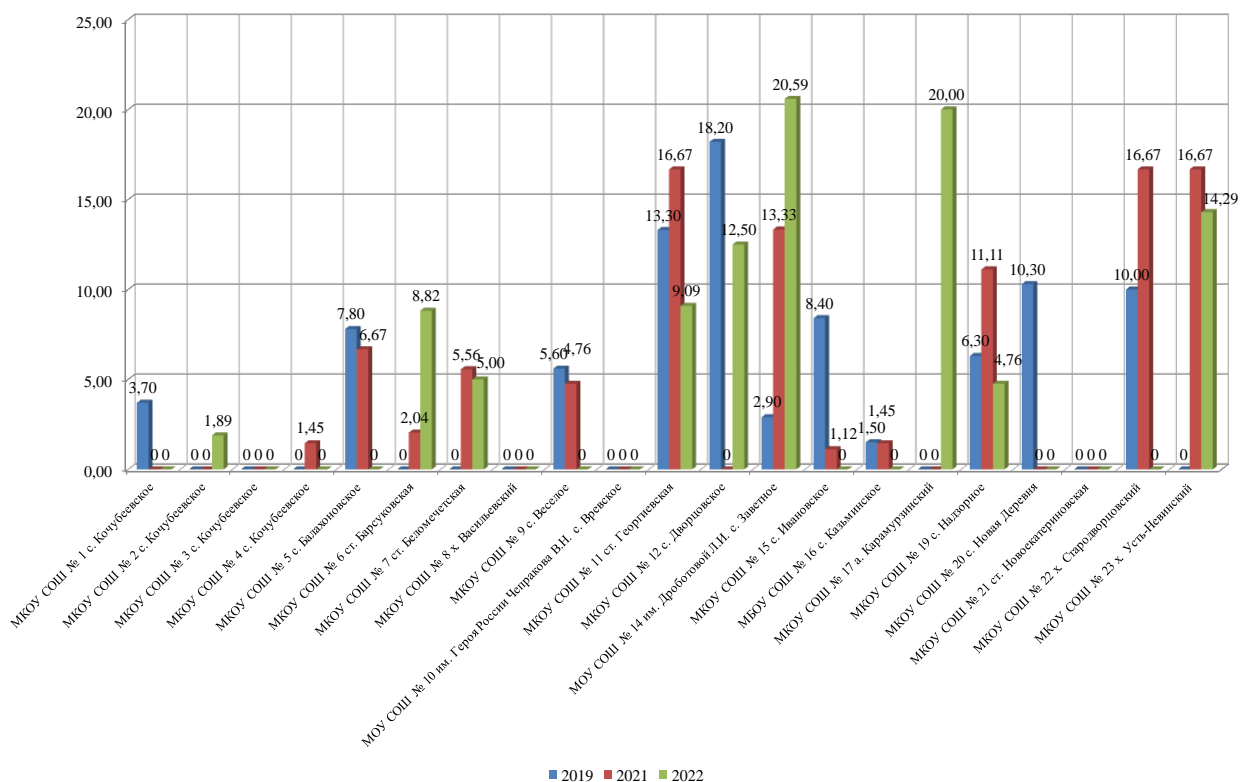
11	МКОУ СОШ № 11 ст. Георгиевская	1	9,09	9	81,82	1	9,09	0	0	9,09	90,91
12	МКОУ СОШ № 12 с. Дворцовское	1	12,50	6	75,00	1	12,50	0	0	12,50	87,50
13	МОУ СОШ № 14 им. Дроботовой Л.И. с. Заветное	7	20,59	22	64,71	5	14,70	0	0	14,70	79,41
14	МКОУ СОШ № 15 с. Ивановское	0	0	42	65,63	22	34,37	0	0	34,37	100
15	МБОУ СОШ № 16 с. Казьминское	0	0	55	84,62	10	15,38	0	0	15,38	100
16	МКОУ СОШ № 17 а. Карамурзинский	1	20,00	4	80,00	0	0	0	0	0	0
17	МКОУ СОШ № 19 с. Надзорное	1	4,76	18	85,72	2	9,52	0	0	9,52	95,24
18	МКОУ СОШ № 20 с. Новая Деревня	0	0	14	70,00	6	30,00	0	0	30,00	100
19	МКОУ СОШ № 21 ст. Новоекатериновская	0	0	1	100	0	0	0	0	0	100
20	МКОУ СОШ № 22 х. Стародворцовский	0	0	4	100	0	0	0	0	0	100
21	МКОУ СОШ № 23 х. Усть-Невинский	3	14,29	16	76,19	1	4,76	1	4,76	9,52	85,71
	<b>ИТОГО</b>	<b>19</b>	<b>3,27</b>	<b>411</b>	<b>70,74</b>	<b>143</b>	<b>24,61</b>	<b>8</b>	<b>1,38</b>	<b>25,99</b>	<b>96,73</b>

**Рисунок 6. Доля участников ОГЭ-2022, получивших по русскому языку оценки от «2» до «5» по школам, в процентах**

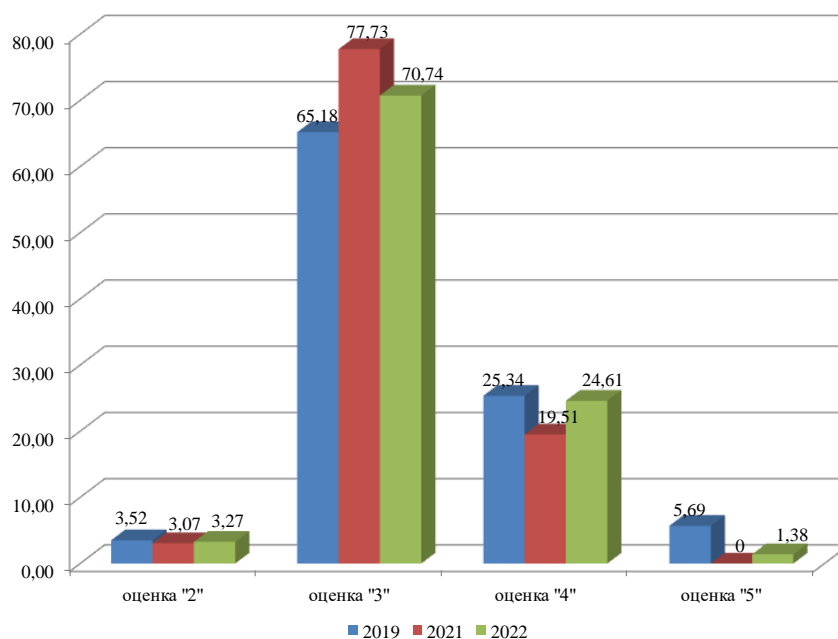




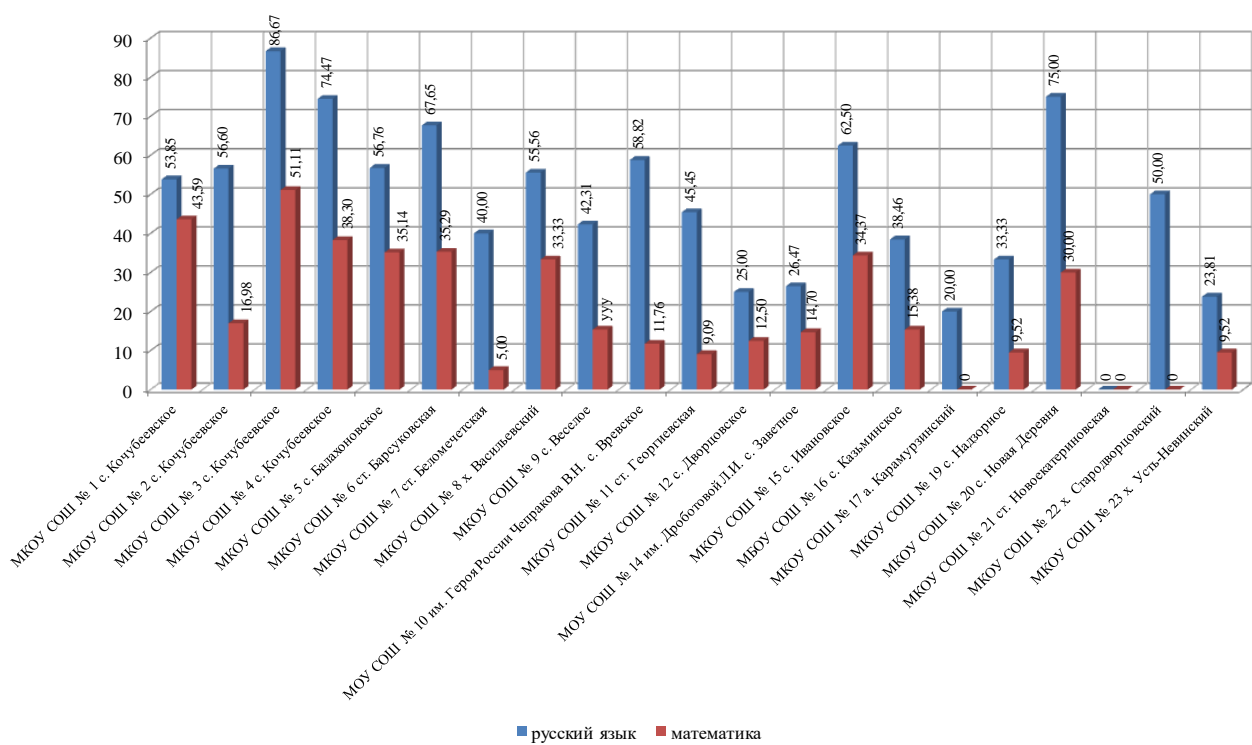
**Рисунок 7. Доля участников основного государственного экзамена по математике, получившие оценку «2» в сравнении за три года по школам, в процентах**



**Рисунок 8. Доля участников ОГЭ, получивших по математике оценки от «2» до «5» за последние три года, в процентах**



**Рисунок 9. Качество обучения по обязательным предметам  
(русский язык и математика) по школам, в процентах**



## ПРЕДМЕТЫ ПО ВЫБОРУ

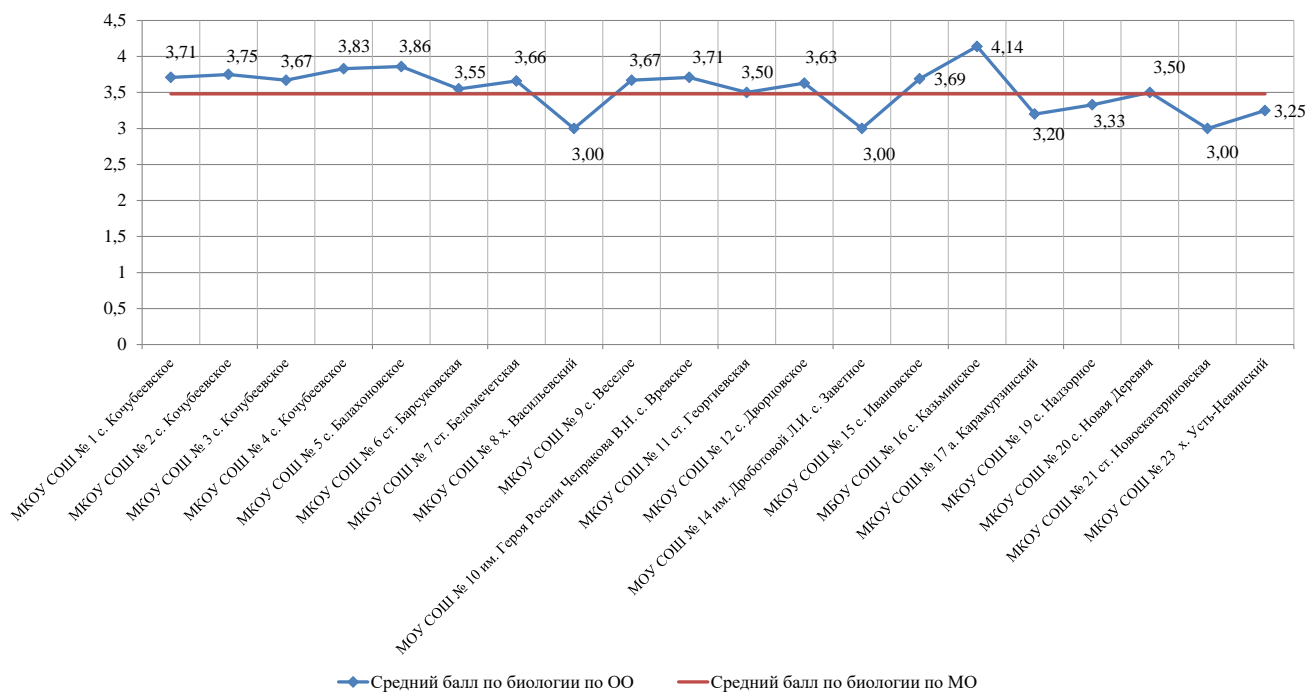
### БИОЛОГИЯ

Количество участников в 2022 году - 147 выпускников текущего года,  
в 2019 году – 212 выпускников.

*Таблица 11. Динамика результатов ОГЭ по биологии за два года*

Показатели	2019 г.	2022 г.
Средний тестовый балл	3,60	3,48
Получили оценку «2»	7 (3,3 %)	5 (3,40 %)
Получили оценку «3»	91 (42,93 %)	71 (48,30 %)
Получили оценку «4»	94 (44,34 %)	66 (44,90 %)
Получили оценку «5»	20 (9,44 %)	5 (3,40 %)
Качество обучения, %	53,77%	48,30%
Уровень обученности, %	96,70%	96,60%

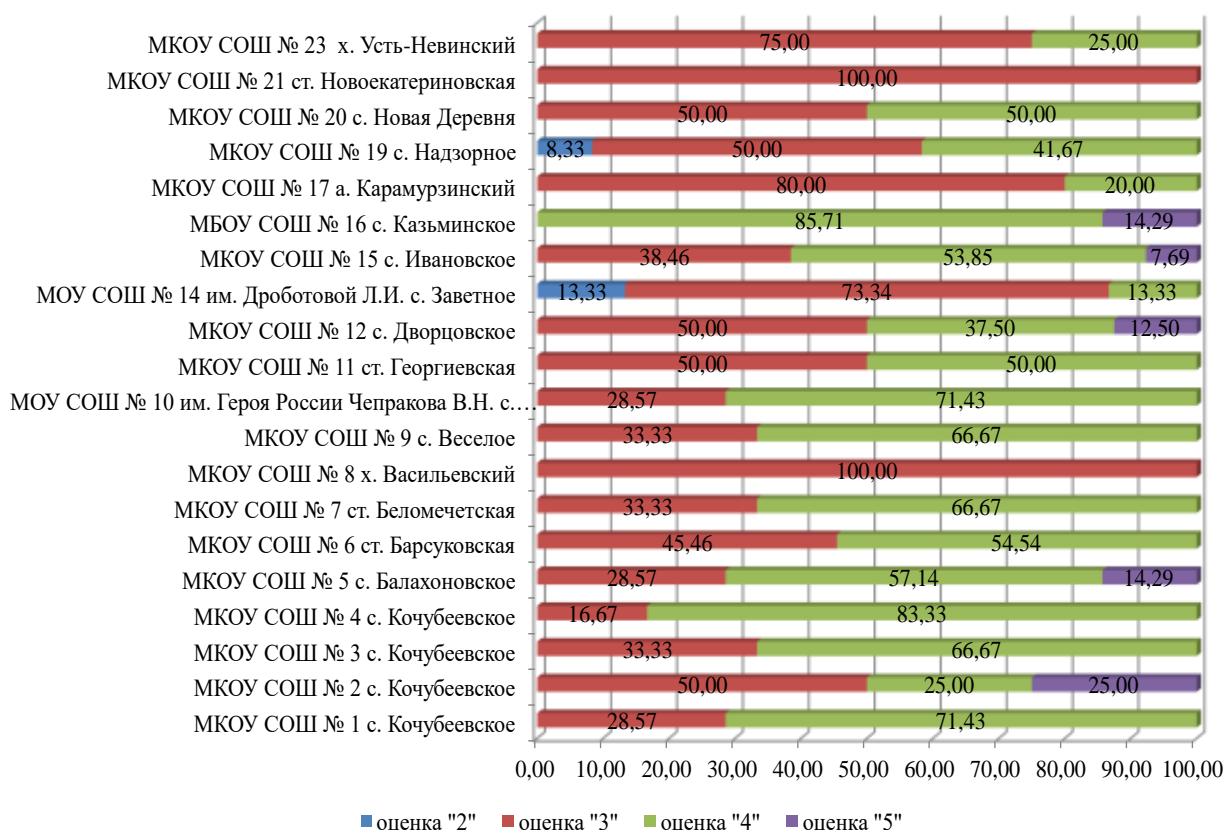
*Рисунок 10. Показатели среднего балла ОГЭ 2022 года по биологии по школам в сравнении со средним показателем по округу*



**Таблица 12. Доля участников ОГЭ-2022, получивших по биологии  
оценки от «2» до «5» по школам**

	Наименование образовательной организации	Результаты экзамена								Качество обучения, %	Уровень обученности, %
		оценка «2»		оценка «3»		оценка «4»		оценка «5»			
		чел.	%	чел.	%	чел.	%	чел.	%		
1	МКОУ СОШ № 1 с. Кочубеевское	0	0	2	28,57	5	71,43	0	0	71,43	100
2	МКОУ СОШ № 2 с. Кочубеевское	0	0	2	50,00	1	25,00	1	25,00	50,00	100
3	МКОУ СОШ № 3 с. Кочубеевское	0	0	3	33,33	6	66,67	0	0	66,67	100
4	МКОУ СОШ № 4 с. Кочубеевское	0	0	1	16,67	5	83,33	0	0	83,33	100
5	МКОУ СОШ № 5 с. Балахоновское	0	0	2	28,57	4	57,14	1	14,29		100
6	МКОУ СОШ № 6 ст. Барсуковская	0	0	5	45,46	6	54,54	0	0	54,54	100
7	МКОУ СОШ № 7 ст. Беломечетская	0	0	1	33,33	2	66,67	0	0	66,67	100
8	МКОУ СОШ № 8 х. Васильевский	0	0	4	100	0	0,00	0	0	0,00	100
9	МКОУ СОШ № 9 с. Веселое	0	0	1	33,33	2	66,67	0	0	66,67	100
10	МОУ СОШ № 10 им. Героя России Чепракова В.Н. с. Вревское	0	0	2	28,57	5	71,43	0	0	71,43	100
11	МКОУ СОШ № 11 ст. Георгиевская	0	0	2	50,00	2	50,00	0	0	50,00	100
12	МКОУ СОШ № 12 с. Дворцовское	0	0	4	50,00	3	37,50	1	12,50	50,00	100
13	МОУ СОШ № 14 им. Дробоговой Л.И. с. Заветное	4	13,33	22	73,34	4	13,33	0	0	13,33	86,67
14	МКОУ СОШ № 15 с. Ивановское	0	0	5	38,46	7	53,85	1	7,69	61,54	100
15	МБОУ СОШ № 16 с. Казьминское	0	0	0	0,00	6	85,71	1	14,29	100	100
16	МКОУ СОШ № 17 а. Карамурзинский	0	0	4	80,00	1	20,00	0	0	20,00	100
17	МКОУ СОШ № 19 с. Надзорное	1	8,33	6	50,00	5	41,67	0	0	41,67	91,67
18	МКОУ СОШ № 20 с. Новая Деревня	0	0	1	50,00	1	50,00	0	0	50,00	100
19	МКОУ СОШ № 21 ст. Новоскатериновская	0	0	1	100	0	0	0	0	0	100
20	МКОУ СОШ № 23 х. Усть-Невинский	0	0	3	75,00	1	25,00	0	0	25,00	100
	<b>ИТОГО</b>	<b>5</b>	<b>3,40</b>	<b>71</b>	<b>48,30</b>	<b>66</b>	<b>44,90</b>	<b>5</b>	<b>3,40</b>	<b>48,30</b>	<b>96,60</b>

**Рисунок 11. Доля участников ОГЭ-2022, получивших по биологии оценки от «2» до «5» по школам, в процентах**



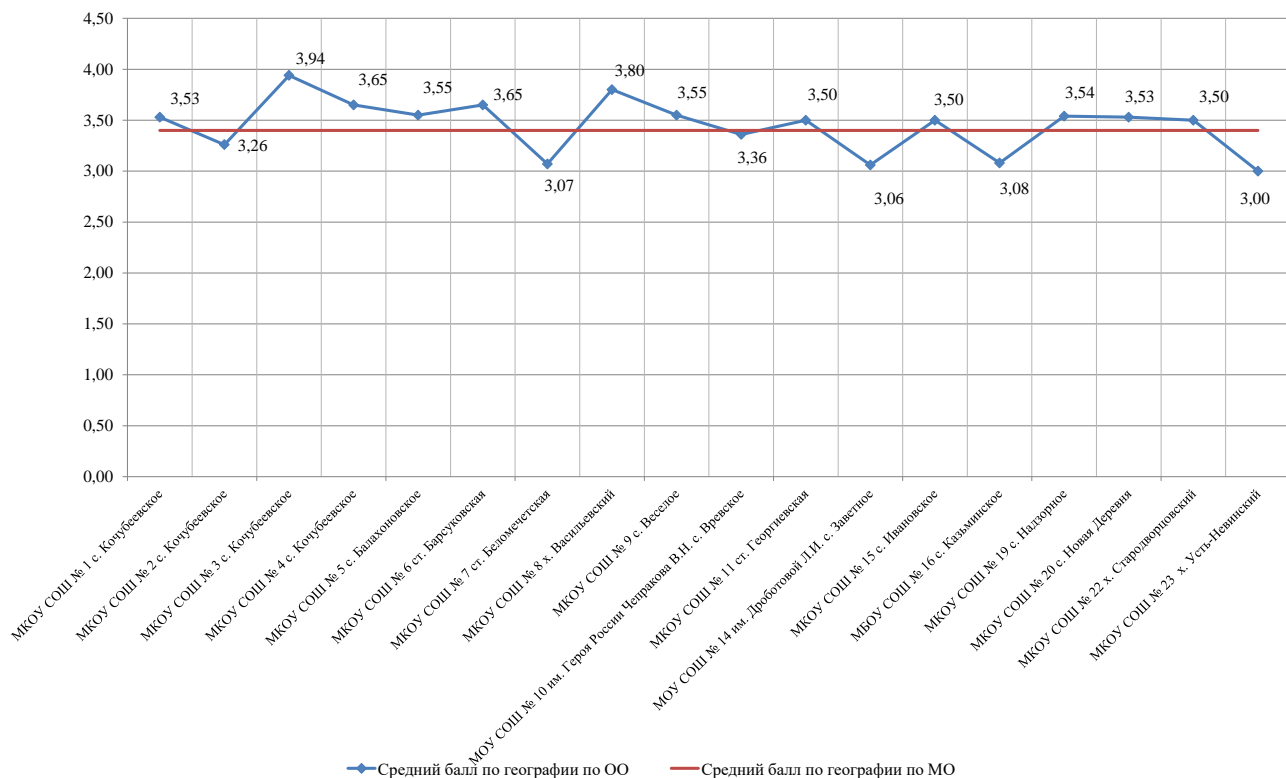
## ГЕОГРАФИЯ

**Количество участников** в 2022 году - 347 выпускников текущего года, в 2019 году – 434 выпускников.

**Таблица 13. Динамика результатов ОГЭ по географии за два года**

Показатели	2019 г.	2022 г.
Средний тестовый балл	3,36	3,40
Получили оценку «2»	25 (5,8 %)	18 (5,19 %)
Получили оценку «3»	260 (59,90 %)	192 (55,33 %)
Получили оценку «4»	118 (27,19 %)	117 (33,72 %)
Получили оценку «5»	31 (7,10 %)	20 (5,76 %)
Качество обучения, %	34,33%	39,48%
Уровень обученности, %	94,24%	94,81%

**Рисунок 12. Показатели среднего балла ОГЭ 2022 года по географии по школам в сравнении со средним показателем по округу**

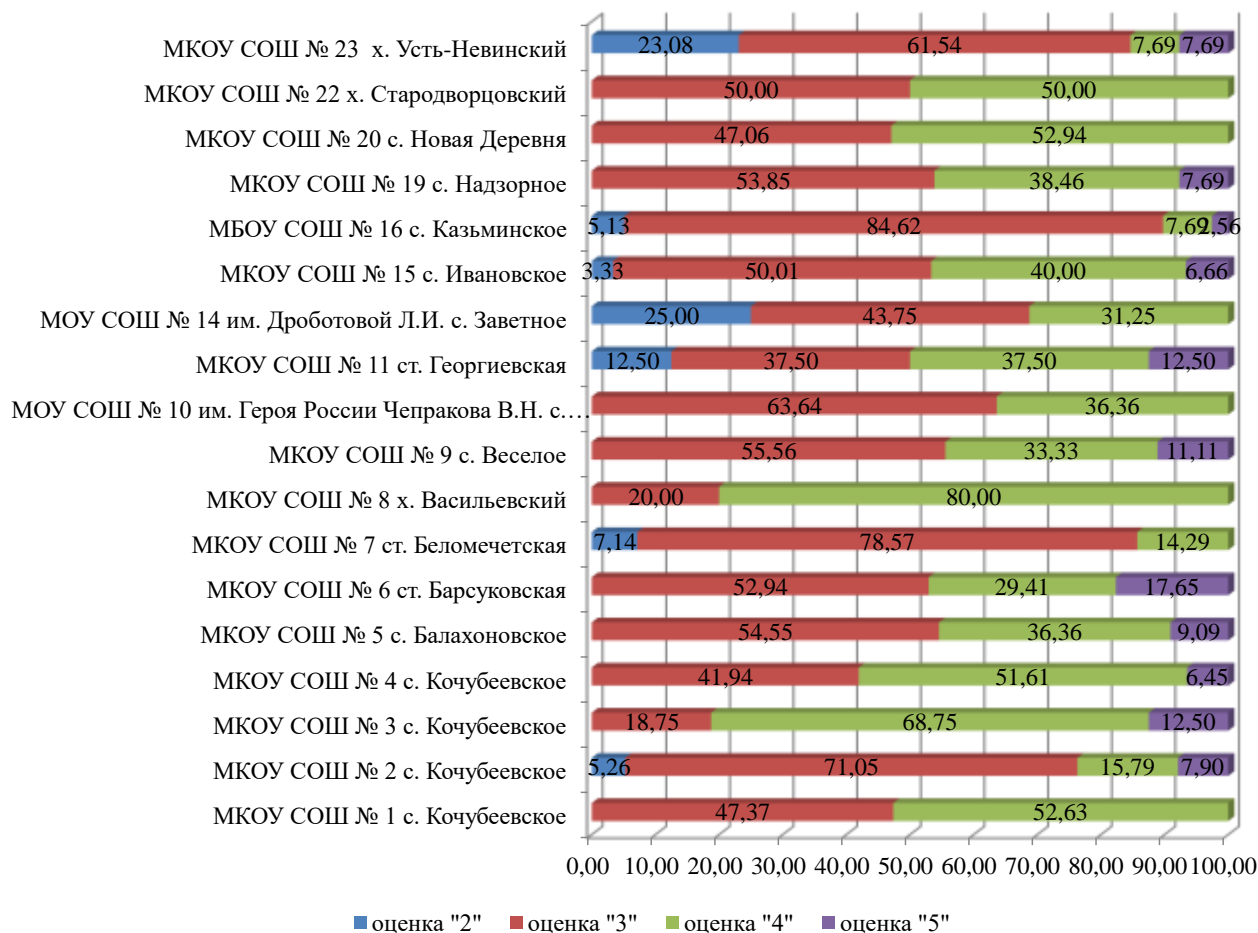


**Таблица 14. Доля участников ОГЭ-2022, получивших по географии оценки от «2» до «5» по школам**

	Наименование образовательной организации	Результаты экзамена								Качество обучения, %	Уровень обученности, %
		оценка «2»		оценка «3»		оценка «4»		оценка «5»			
		чел.	%	чел.	%	чел.	%	чел.	%		
1	МКОУ СОШ № 1 с. Кочубеевское	0	0	9	47,37	10	52,63	0	0	52,63	100
2	МКОУ СОШ № 2 с. Кочубеевское	2	5,26	27	71,05	6	15,79	3	7,90	23,69	94,74
3	МКОУ СОШ № 3 с. Кочубеевское	0	0	3	18,75	11	68,75	2	12,50	81,25	100
4	МКОУ СОШ № 4 с. Кочубеевское	0	0	13	41,94	16	51,61	2	6,45	58,06	100
5	МКОУ СОШ № 5 с. Балахоновское	0	0	12	54,55	8	36,36	2	9,09	45,45	100
6	МКОУ СОШ № 6 ст. Барсуковская	0	0	9	52,94	5	29,41	3	17,65	47,06	100
7	МКОУ СОШ № 7 ст. Беломечетская	1	7,14	11	78,57	2	14,29	0	0	14,29	92,86
8	МКОУ СОШ № 8 х. Васильевский	0	0	1	20,00	4	80,00	0	0	80,00	100
9	МКОУ СОШ № 9 с. Веселое	0	0	10	55,56	6	33,33	2	11,11	44,44	100

10	МОУ СОШ № 10 им. Героя России Чепракова В.Н. с. Вревское	0	0	7	63,64	4	36,36	0	0	36,36	100
11	МКОУ СОШ № 11 ст. Георгиевская	1	12,50	3	37,50	3	37,50	1	12,50	50,00	87,50
12	МОУ СОШ № 14 им. Дроботовой Л.И. с. Заветное	8	25,00	14	43,75	10	31,25	0	0	31,25	75,00
13	МКОУ СОШ № 15 с. Ивановское	1	3,33	15	50,01	12	40,00	2	6,66	46,66	96,67
14	МБОУ СОШ № 16 с. Казьминское	2	5,13	33	84,62	3	7,69	1	2,56	10,25	94,87
15	МКОУ СОШ № 19 с. Надзорное	0	0	7	53,85	5	38,46	1	7,69	46,15	100
16	МКОУ СОШ № 20 с. Новая Деревня	0	0	8	47,06	9	52,94	0	0	52,94	100
17	МКОУ СОШ № 22 х. Стародворцовский	0	0	2	50,00	2	50,00	0	0	50,00	100
18	МКОУ СОШ № 23 х. Усть-Невинский	3	23,08	8	61,54	1	7,69	1	7,69	15,38	76,92
	<b>ИТОГО</b>	<b>18</b>	<b>5,19</b>	<b>192</b>	<b>55,33</b>	<b>117</b>	<b>33,72</b>	<b>20</b>	<b>5,76</b>	<b>39,48</b>	<b>94,81</b>

**Рисунок 13. Доля участников ОГЭ-2022, получивших по географии  
оценки от «2» до «5» по школам, в процентах**



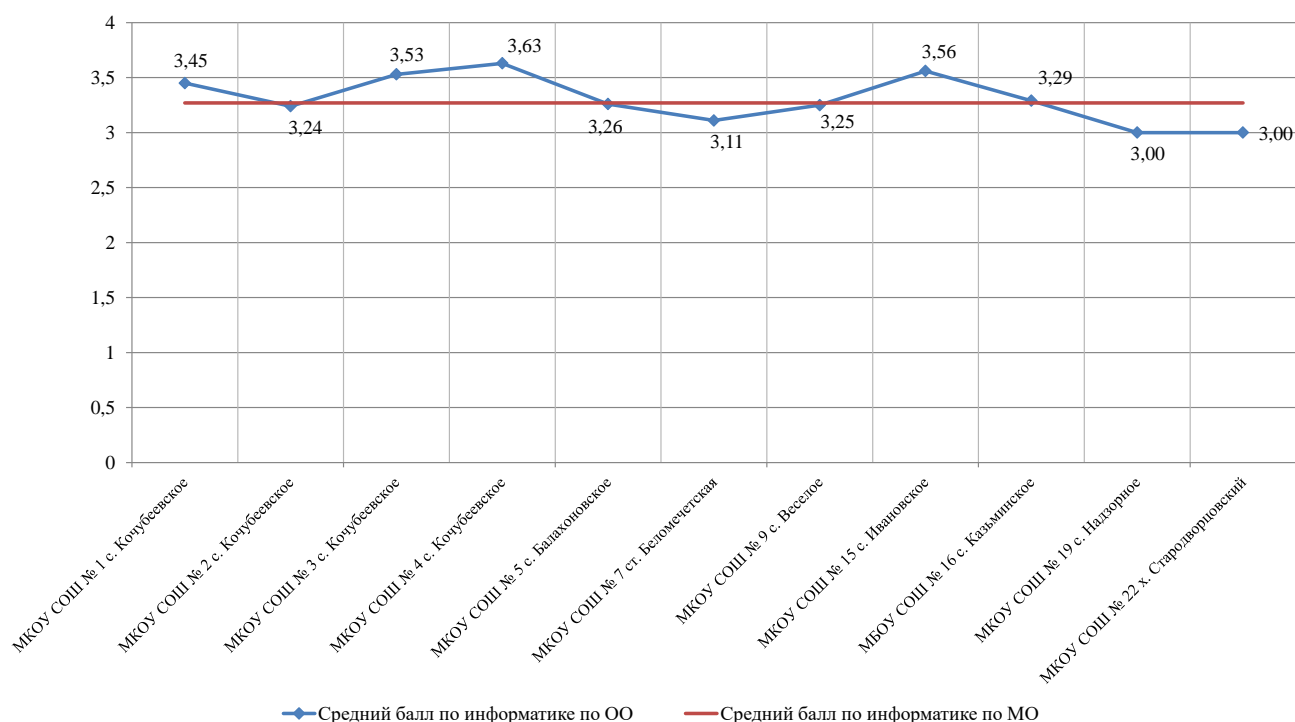
## ИНФОРМАТИКА И ИКТ

Количество участников в 2022 году - 137 выпускников текущего года,  
в 2019 году – 167 выпускников.

**Таблица 15. Динамика результатов ОГЭ  
по информатике и ИКТ за два года**

Показатели	2019 г.	2022 г.
Средний тестовый балл	3,40	3,27
Получили оценку «2»	7 (4,2 %)	0 (0 %)
Получили оценку «3»	96 (57,49 %)	92 (67,15 %)
Получили оценку «4»	54 (32,33 %)	42 (30,66 %)
Получили оценку «5»	10 (5,98 %)	3 (2,19 %)
Качество обучения, %	38,32%	32,85%
Уровень обученности, %	95,81%	100%

**Рисунок 14. Показатели среднего балла ОГЭ 2022 года по информатике и ИКТ  
по школам в сравнении со средним показателем по округу**

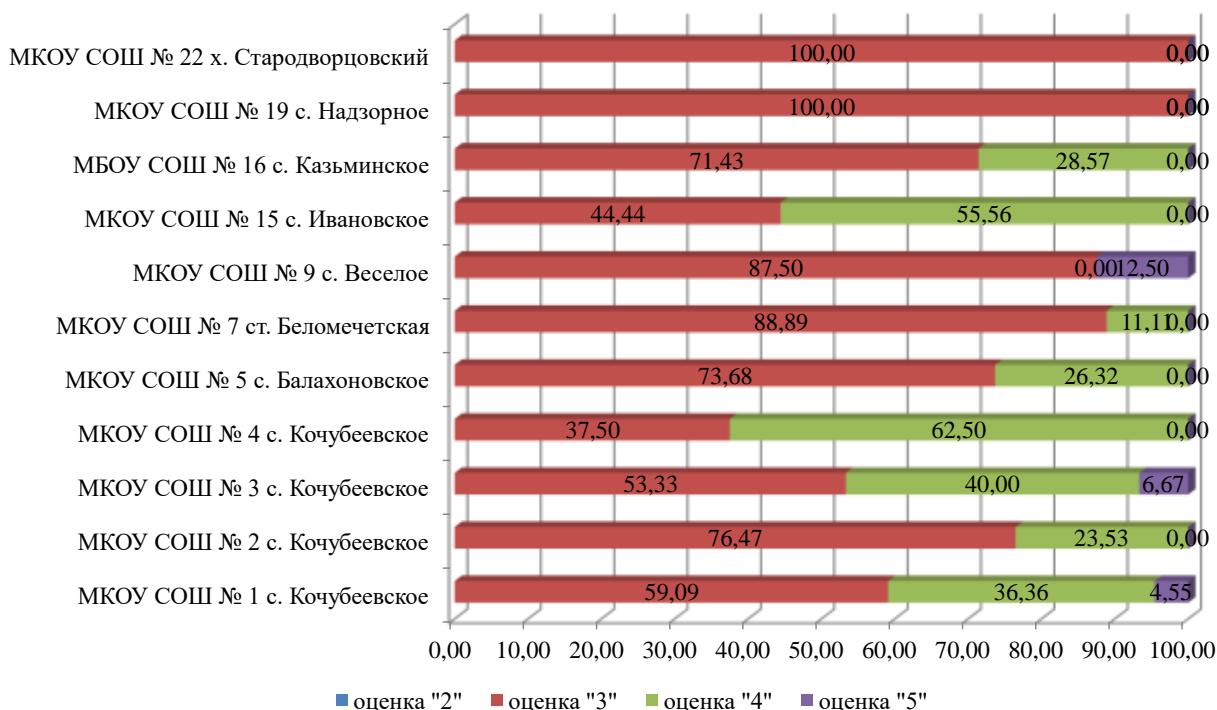




**Таблица 16. Доля участников ОГЭ-2022, получивших по информатике и ИКТ оценки от «2» до «5» по школам**

	Наименование образовательной организации	Результаты экзамена								Качество обучения, %	Уровень обученности, %
		оценка «2»		оценка «3»		оценка «4»		оценка «5»			
		чел.	%	чел.	%	чел.	%	чел.	%		
1	МКОУ СОШ № 1 с. Кочубеевское	0	0	13	59,09	8	36,36	1	4,55	40,91	100
2	МКОУ СОШ № 2 с. Кочубеевское	0	0	13	76,47	4	23,53	0	0	23,53	100
3	МКОУ СОШ № 3 с. Кочубеевское	0	0	8	53,33	6	40,00	1	6,67	46,67	100
4	МКОУ СОШ № 4 с. Кочубеевское	0	0	3	37,50	5	62,50	0	0	62,50	100
5	МКОУ СОШ № 5 с. Балахоновское	0	0	14	73,68	5	26,32	0	0	26,32	100
6	МКОУ СОШ № 7 ст. Беломечетская	0	0	16	88,89	2	11,11	0	0	11,11	100
7	МКОУ СОШ № 9 с. Веселое	0	0	7	87,50	0	0,00	1	12,50	12,50	100
8	МКОУ СОШ № 15 с. Ивановское	0	0	8	44,44	10	55,56	0	0	55,56	100
9	МБОУ СОШ № 16 с. Казьминское	0	0	5	71,43	2	28,57	0	0	28,57	100
10	МКОУ СОШ № 19 с. Надзорное	0	0	1	100	0	0	0	0	0	100
11	МКОУ СОШ № 22 х. Стародворцовский	0	0	4	100	0	0	0	0	0	100
	<b>ИТОГО</b>	<b>0</b>	<b>0</b>	<b>92</b>	<b>67,15</b>	<b>42</b>	<b>30,66</b>	<b>3</b>	<b>2,19</b>	<b>32,85</b>	<b>100</b>

**Рисунок 15. Доля участников ОГЭ-2022, получивших по информатике и ИКТ оценки от «2» до «5» по школам, в процентах**



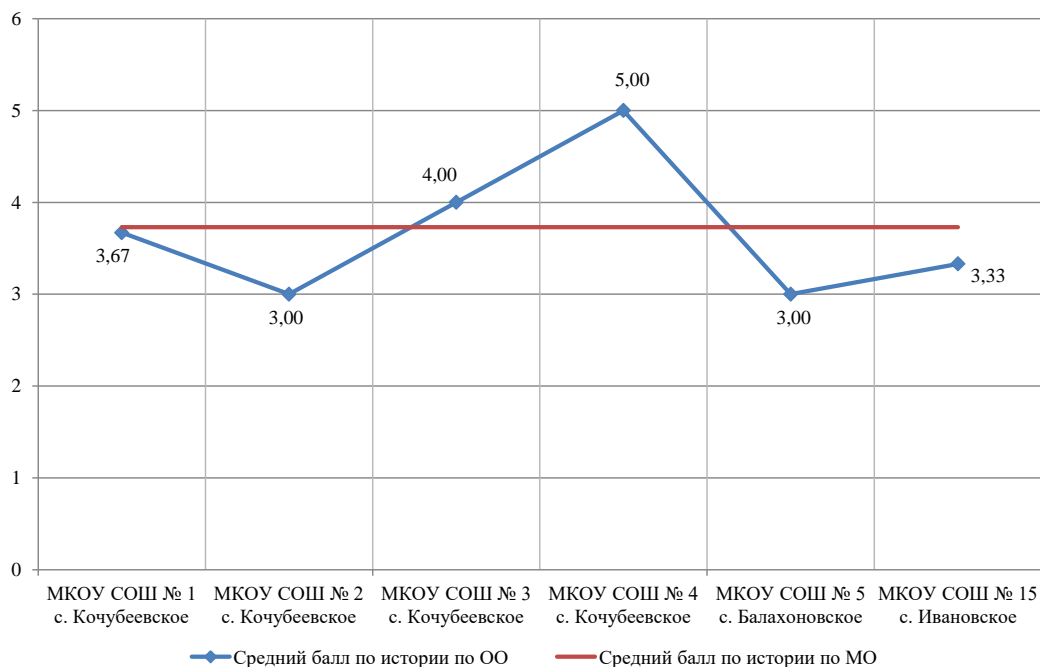
## ИСТОРИЯ

Количество участников в 2022 году - 15 выпускников текущего года,  
в 2019 году – 32 выпускника.

**Таблица 17. Динамика результатов ОГЭ по истории за два года**

Показатели	2019 г.	2022 г.
Средний тестовый балл	3,34	3,73
Получили оценку «2»	1 (3,12 %)	0 (0 %)
Получили оценку «3»	22 (68,75 %)	6 (40 %)
Получили оценку «4»	6 (18,75 %)	7 (46,67 %)
Получили оценку «5»	3 (9,38 %)	2 (13,33 %)
Качество обучения, %	28,13%	60,00%
Уровень обученности, %	96,88%	100%

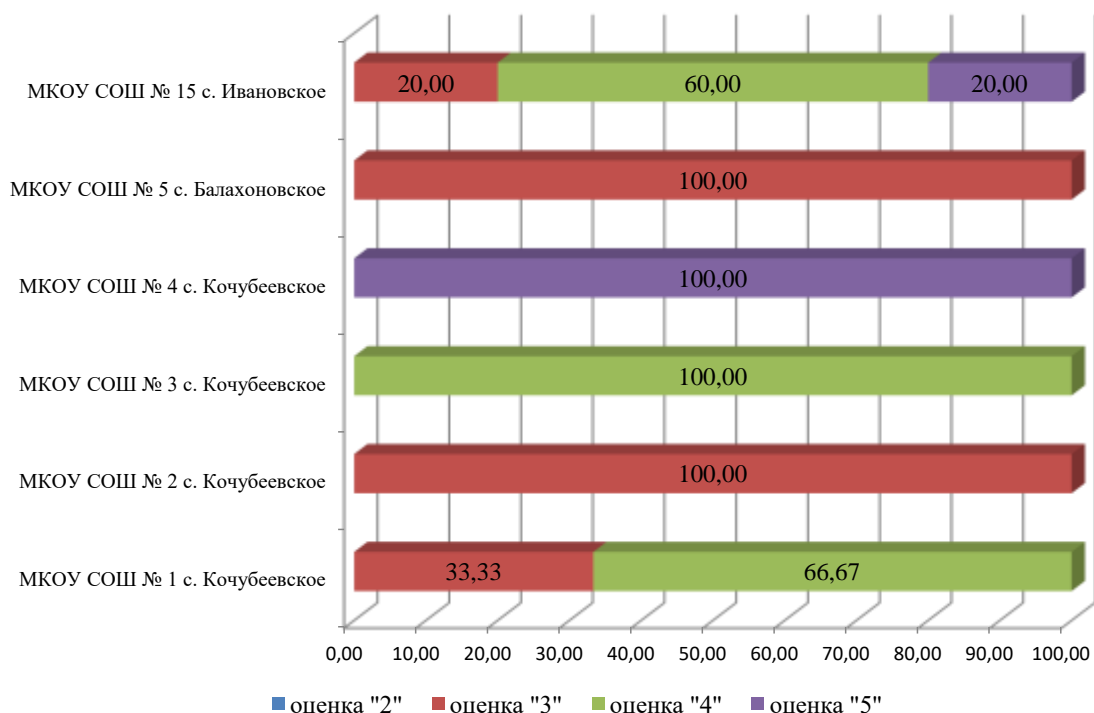
**Рисунок 16. Показатели среднего балла ОГЭ 2022 года по истории по школам в сравнении со средним показателем по округу**



**Таблица 18. Доля участников ОГЭ-2022, получивших по истории оценки от «2» до «5» по школам**

	Наименование образовательной организации	Результаты экзамена								Качество обучения, %	Уровень обученности, %
		оценка «2»		оценка «3»		оценка «4»		оценка «5»			
		чел.	%	чел.	%	чел.	%	чел.	%		
1	МКОУ СОШ № 1 с. Кочубеевское	0	0	1	33,33	2	66,67	0	0	66,67	100
2	МКОУ СОШ № 2 с. Кочубеевское	0	0	3	100	0	0	0	0	0	100
3	МКОУ СОШ № 3 с. Кочубеевское	0	0	0	0	2	100	0	0	100	0
4	МКОУ СОШ № 4 с. Кочубеевское	0	0	0	0	0	0	1	100	100	100
5	МКОУ СОШ № 5 с. Балахоновское	0	0	1	100	0	0	0	0	0	100
6	МКОУ СОШ № 15 с. Ивановское	0	0	1	20,00	3	60,00	1	20,00	80,00	100
	<b>ИТОГО</b>	<b>0</b>	<b>0</b>	<b>6</b>	<b>40,00</b>	<b>7</b>	<b>46,67</b>	<b>2</b>	<b>13,33</b>	<b>60,00</b>	<b>100</b>

**Рисунок 17. Доля участников ОГЭ-2022, получивших по истории оценки от «2» до «5» по школам, в процентах**



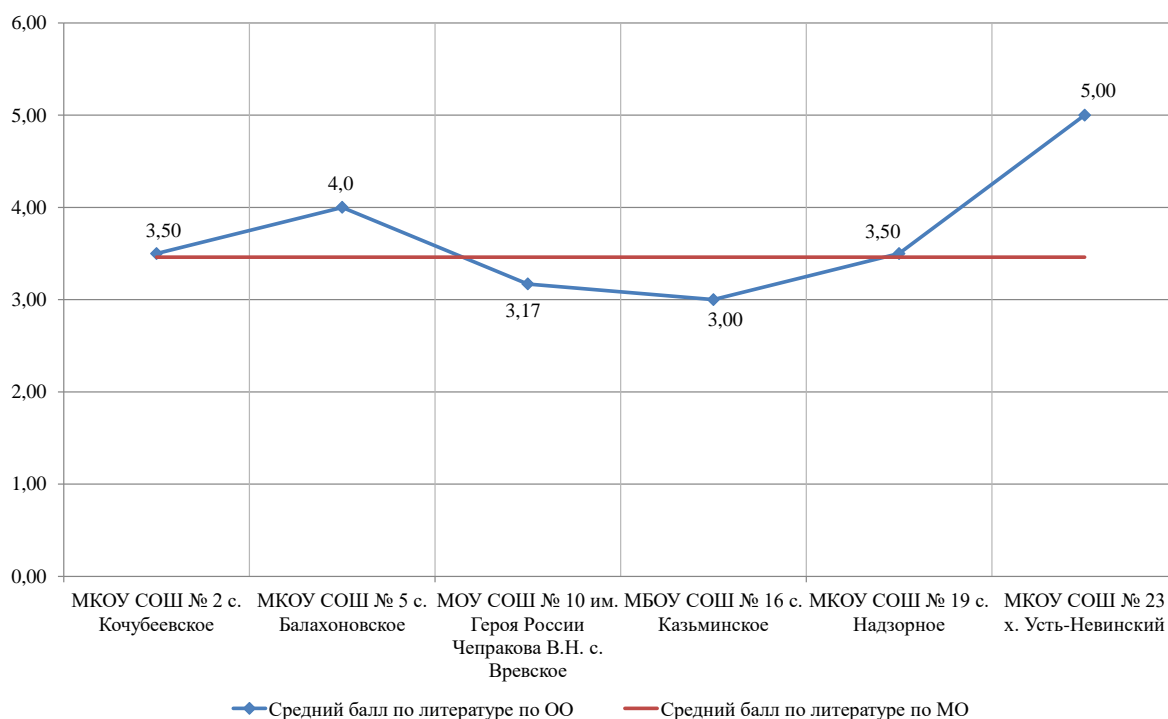
## ЛИТЕРАТУРА

Количество участников в 2022 году - 13 выпускников текущего года, в 2019 году – 14 выпускников.

**Таблица 19. Динамика результатов ОГЭ по литературе за два года**

Показатели	2019 г.	2022 г.
Средний тестовый балл	3,79	3,46
Получили оценку «2»	0 (0 %)	0 (0 %)
Получили оценку «3»	4 (28,57 %)	8 (61,54 %)
Получили оценку «4»	9 (64,29 %)	4 (30,77 %)
Получили оценку «5»	1 (7,14 %)	1 (7,69 %)
Качество обучения, %	71,43%	38,46%
Уровень обученности, %	100%	100%

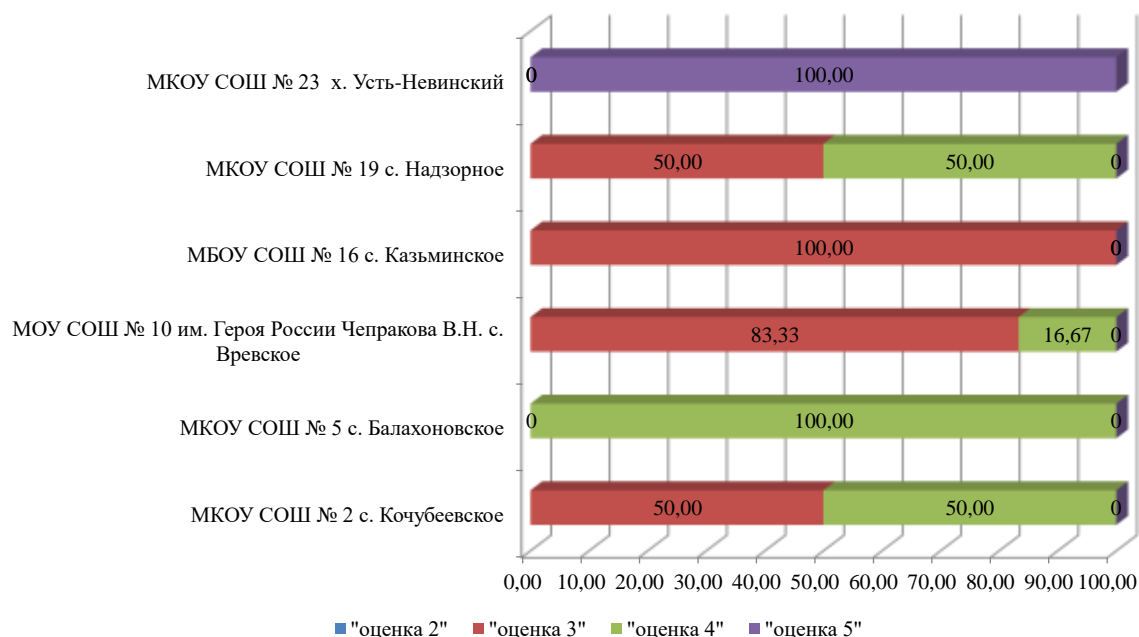
**Рисунок 18. Показатели среднего балла ОГЭ 2022 года по литературе по школам в сравнении со средним показателем по округу**



**Таблица 20. Доля участников ОГЭ-2022, получивших по литературе оценки от «2» до «5» по школам**

	Наименование образовательной организации	Результаты экзамена								Качество обучения, %	Уровень обученности, %
		оценка «2»		оценка «3»		оценка «4»		оценка «5»			
		чел.	%	чел.	%	чел.	%	чел.	%		
1	МКОУ СОШ № 2 с. Кочубеевское	0	0	1	50,00	1	50,00	0	0	50,00	100
2	МКОУ СОШ № 5 с. Балахоновское	0	0	0	0	1	100,00	0	0	100	100
3	МОУ СОШ № 10 им. Героя России Чепракова В.Н. с. Вревское	0	0	5	83,33	1	16,67	0	0	16,67	100
4	МБОУ СОШ № 16 с. Казьминское	0	0	1	100	0	0	0	0	0	100
5	МКОУ СОШ № 19 с. Надзорное	0	0	1	50,00	1	50,00	0	0	50,00	100
6	МКОУ СОШ № 23 х. Усть-Невинский	0	0	0	0	0	0	1	100	100	100
	<b>ИТОГО</b>	<b>0</b>	<b>0</b>	<b>8</b>	<b>61,54</b>	<b>4</b>	<b>30,77</b>	<b>1</b>	<b>7,69</b>	<b>38,46</b>	<b>100</b>

**Рисунок 19. Доля участников ОГЭ-2022, получивших по литературе оценки от «2» до «5» по школам, в процентах**



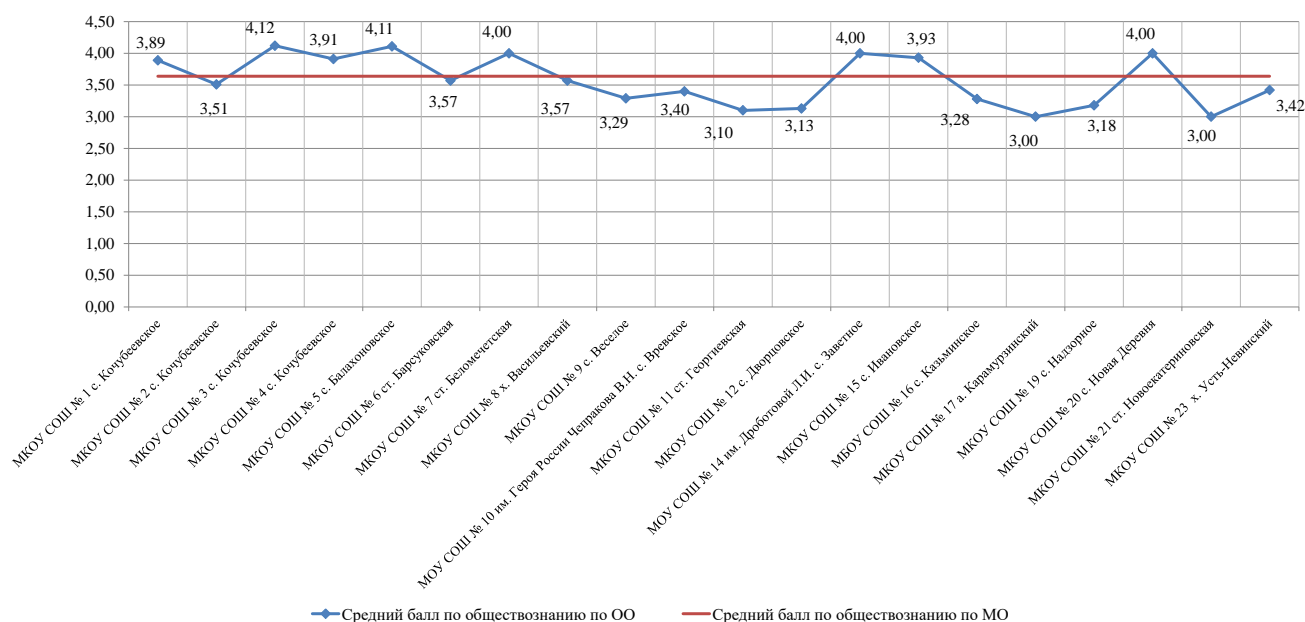
## ОБЩЕСТВОЗНАНИЕ

Количество участников в 2022 году - 362 выпускника текущего года,  
в 2019 году – 460 выпускников.

*Таблица 21. Динамика результатов ОГЭ по обществознанию за два года*

Показатели	2019 г.	2022 г.
Средний тестовый балл	3,46	3,64
Получили оценку «2»	10 (2,17 %)	7 (1,93 %)
Получили оценку «3»	250 (54,35 %)	166 (45,86 %)
Получили оценку «4»	179 (38,91 %)	138 (38,12 %)
Получили оценку «5»	21 (4,57 %)	51 (14,09 %)
Качество обучения, %	43,48%	52,21%
Уровень обученности, %	97,83%	98,07%

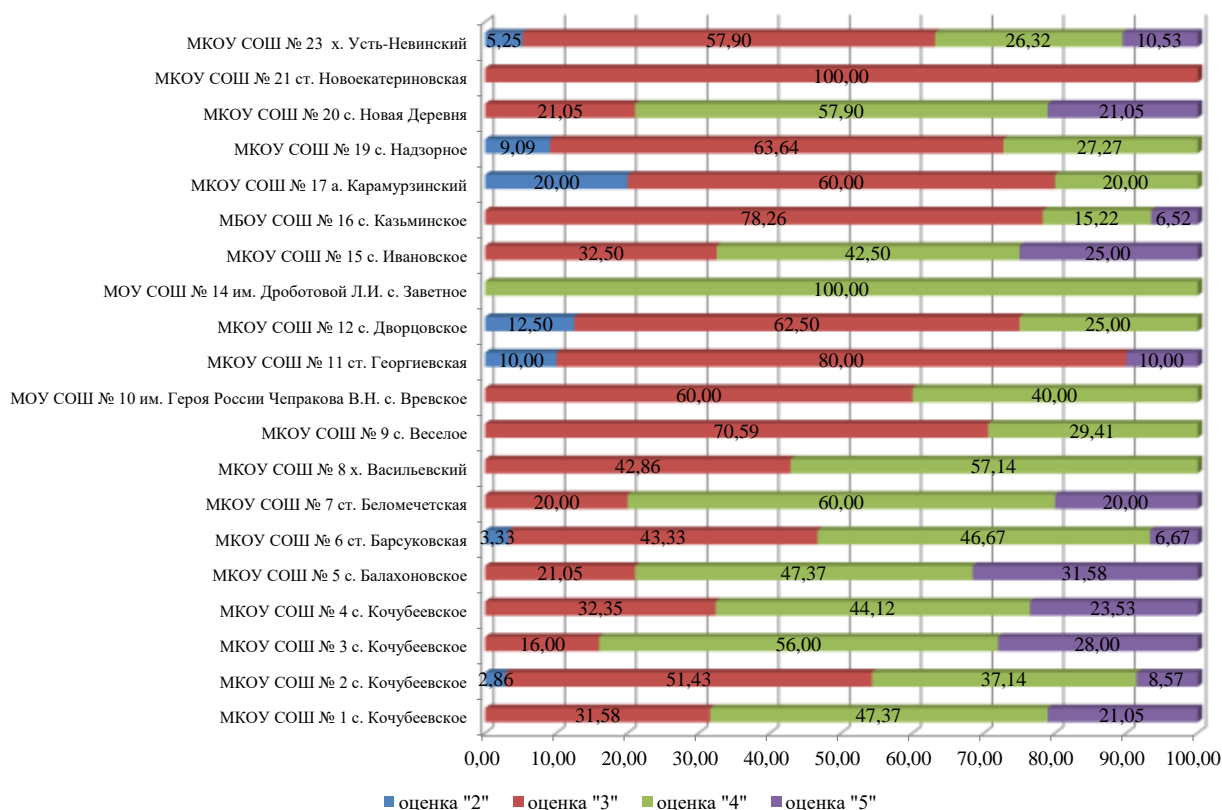
**Рисунок 20. Показатели среднего балла ОГЭ 2022 года по обществознанию по школам в сравнении со средним показателем по округу**



**Таблица 22. Доля участников ОГЭ-2022, получивших  
по обществузнание оценки от «2» до «5» по школам**

	Наименование образовательной организации	Результаты экзамена								Качество обучения, %	Уровень обученности, %
		оценка «2»		оценка «3»		оценка «4»		оценка «5»			
		чел.	%	чел.	%	чел.	%	чел.	%		
1	МКОУ СОШ № 1 с. Кочубеевское	0	0	6	31,58	9	47,37	4	21,05	68,42	100
2	МКОУ СОШ № 2 с. Кочубеевское	1	2,86	18	51,43	13	37,14	3	8,57	45,71	97,14
3	МКОУ СОШ № 3 с. Кочубеевское	0	0	4	16,00	14	56,00	7	28,00	84,00	100
4	МКОУ СОШ № 4 с. Кочубеевское	0	0	11	32,35	15	44,12	8	23,53	67,65	100
5	МКОУ СОШ № 5 с. Балахоновское	0	0	4	21,05	9	47,37	6	31,58	78,95	100
6	МКОУ СОШ № 6 ст. Барсуковская	1	3,33	13	43,33	14	46,67	2	6,67	53,34	96,67
7	МКОУ СОШ № 7 ст. Беломечетская	0	0	1	20,00	3	60,00	1	20,00	80,00	100
8	МКОУ СОШ № 8 х. Васильевский	0	0	3	42,86	4	57,14	0	0	57,14	100
9	МКОУ СОШ № 9 с. Веселое	0	0	12	70,59	5	29,41	0	0	29,41	100
10	МОУ СОШ № 10 им. Героя России Чепракова В.Н. с. Вревское	0	0	6	60,00	4	40,00	0	0	40,00	100
11	МКОУ СОШ № 11 ст. Георгиевская	1	10,00	8	80,00	0	0,00	1	10,00	10,00	90,00
12	МКОУ СОШ № 12 с. Дворцовское	1	12,50	5	62,50	2	25,00	0	0	25,00	87,5
13	МОУ СОШ № 14 им. Дробоговой Л.И. с. Заветное	0	0	0	0	2	100,00	0	0	100	100
14	МКОУ СОШ № 15 с. Ивановское	0	0	13	32,50	17	42,50	10	25,00	67,50	100
15	МБОУ СОШ № 16 с. Казьминское	0	0	36	78,26	7	15,22	3	6,52	21,74	100
16	МКОУ СОШ № 17 а. Карамурзинский	1	20,00	3	60,00	1	20,00	0	0	20,00	80,00
17	МКОУ СОШ № 19 с. Надзорное	1	9,09	7	63,64	3	27,27	0	0	27,27	90,91
18	МКОУ СОШ № 20 с. Новая Деревня	0	0	4	21,05	11	57,90	4	21,05	78,95	100
19	МКОУ СОШ № 21 ст. Новоскатериновская	0	0	1	100	0	0	0	0	0	100
20	МКОУ СОШ № 23 х. Усть-Невинский	1	5,25	11	57,90	5	26,32	2	10,53	36,85	94,75
	<b>ИТОГО</b>	<b>7</b>	<b>1,93</b>	<b>166</b>	<b>45,86</b>	<b>138</b>	<b>38,12</b>	<b>51</b>	<b>14,09</b>	<b>52,21</b>	<b>98,07</b>

**Рисунок 21. Доля участников ОГЭ-2022, получивших по общественному  
оценки от «2» до «5» по школам, в процентах**



## ФИЗИКА

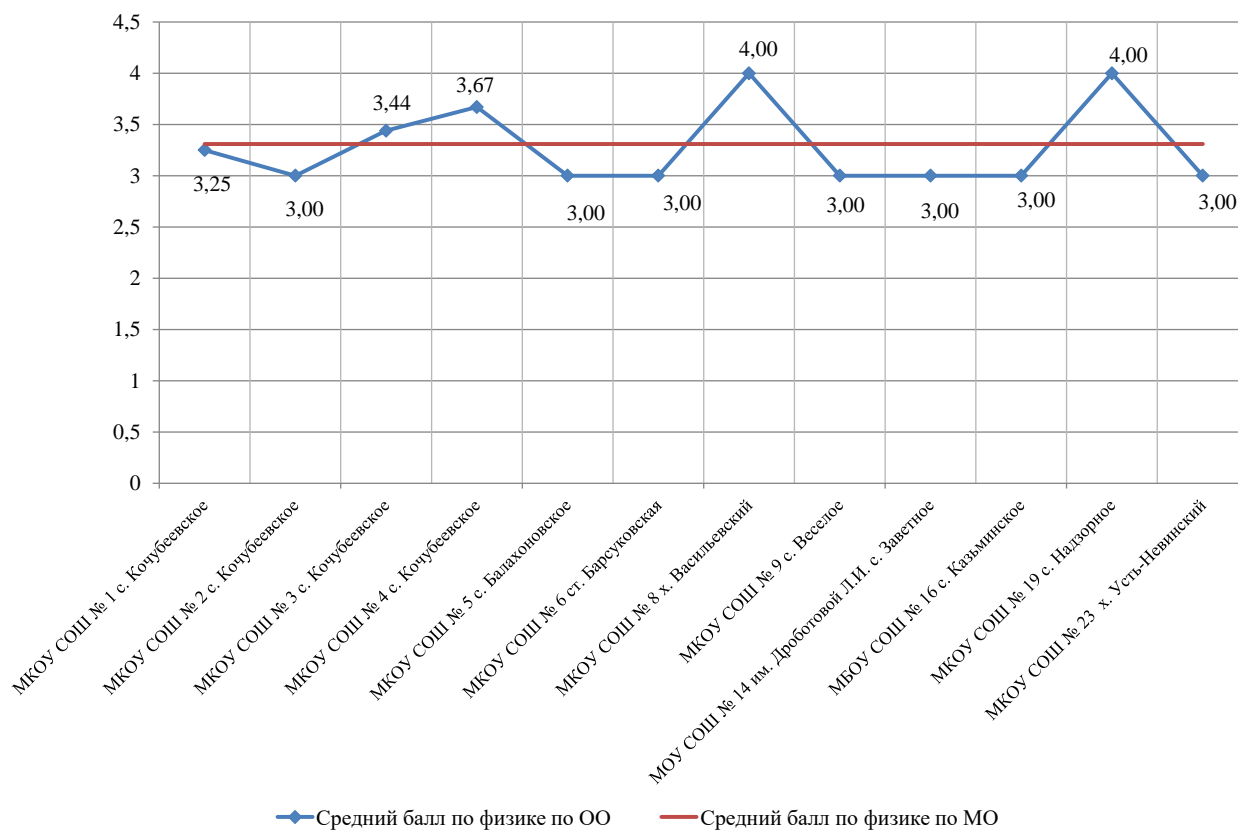
**Количество участников** в 2022 году - 39 выпускников текущего года, в 2019 году – 68 выпускников.

**Таблица 23. Динамика результатов ОГЭ по физике за два года**

Показатели	2019 г.	2022 г.
Средний тестовый балл	3,56	3,31
Получили оценку «2»	0 (0 %)	0 (0 %)
Получили оценку «3»	34 (50 %)	27 (69,23 %)
Получили оценку «4»	30 (44,12 %)	12 (30,77 %)
Получили оценку «5»	4 (5,88 %)	0 (0 %)
Качество обучения, %	50,00%	30,77%
Уровень обученности, %	100%	100%



**Рисунок 22. Показатели среднего балла ОГЭ 2022 года по физике по школам в сравнении со средним показателем по округу**

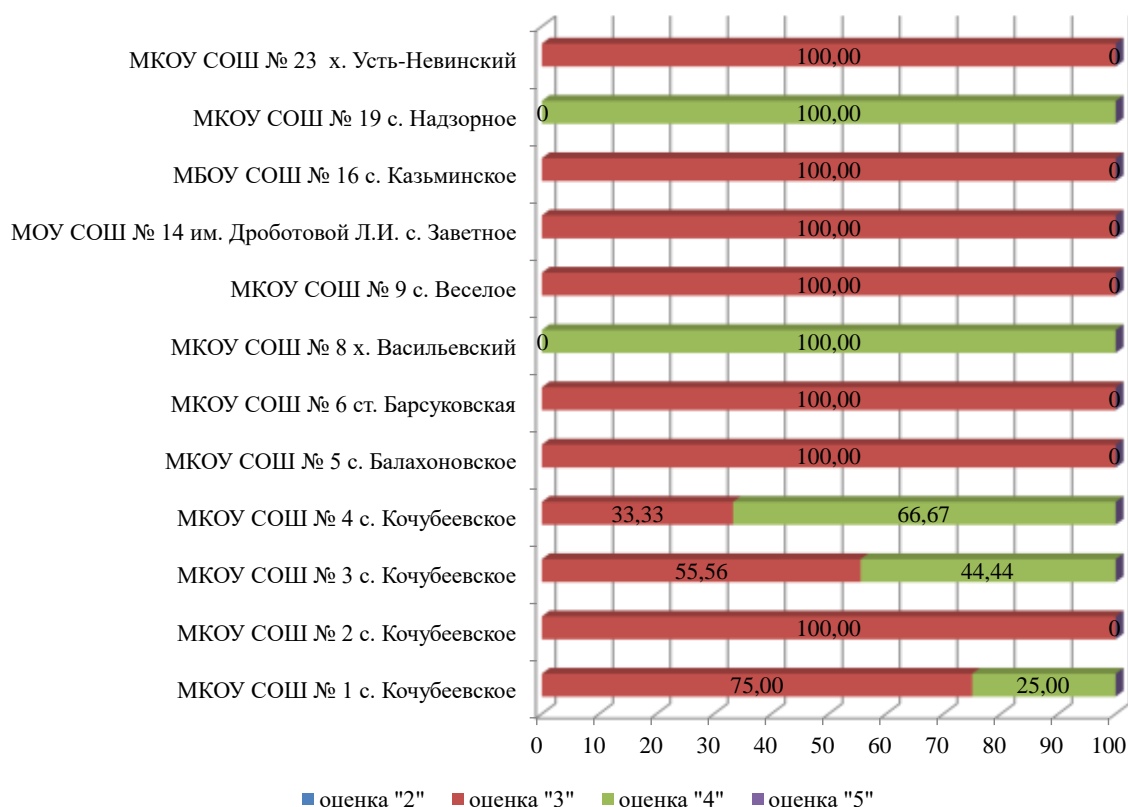


**Таблица 24. Доля участников ОГЭ-2022, получивших по физике оценки от «2» до «5» по школам**

	Наименование образовательной организации	Результаты экзамена								Качество обучения, %	Уровень обученности, %
		оценка «2»		оценка «3»		оценка «4»		оценка «5»			
		чел.	%	чел.	%	чел.	%	чел.	%		
1	МКОУ СОШ № 1 с. Кочубеевское	0	0	3	75,00	1	25,00	0	0	25,00	100
2	МКОУ СОШ № 2 с. Кочубеевское	0	0	1	100	0	0	0	0	0	100
3	МКОУ СОШ № 3 с. Кочубеевское	0	0	5	55,56	4	44,44	0	0	44,44	100
4	МКОУ СОШ № 4 с. Кочубеевское	0	0	2	33,33	4	66,67	0	0	66,67	100
5	МКОУ СОШ № 5 с. Балахоновское	0	0	1	100	0	0	0	0	0	100
6	МКОУ СОШ № 6 ст. Барсуковская	0	0	3	100	0	0	0	0	0	100
7	МКОУ СОШ № 8 х. Васильевский	0	0	0	0	1	100	0	0	100	100
8	МКОУ СОШ № 9 с. Веселое	0	0	2	100	0	0	0	0	0	100

9	МОУ СОШ № 14 им. Дроботовой Л.И. с. Заветное	0	0	1	100	0	0	0	0	0	100
10	МБОУ СОШ № 16 с. Казьминское	0	0	8	100	0	0	0	0	0	100
11	МКОУ СОШ № 19 с. Надзорное	0	0	0	0	2	100	0	0	100	100
12	МКОУ СОШ № 23 х. Усть-Невинский	0	0	1	100	0	0	0	0	0	100
	<b>ИТОГО</b>	<b>0</b>	<b>0</b>	<b>27</b>	<b>69,23</b>	<b>12</b>	<b>30,77</b>	<b>0</b>	<b>0</b>	<b>30,77</b>	<b>100</b>

**Рисунок 23. Доля участников ОГЭ-2022, получивших по физике оценки от «2» до «5» по школам, в процентах**



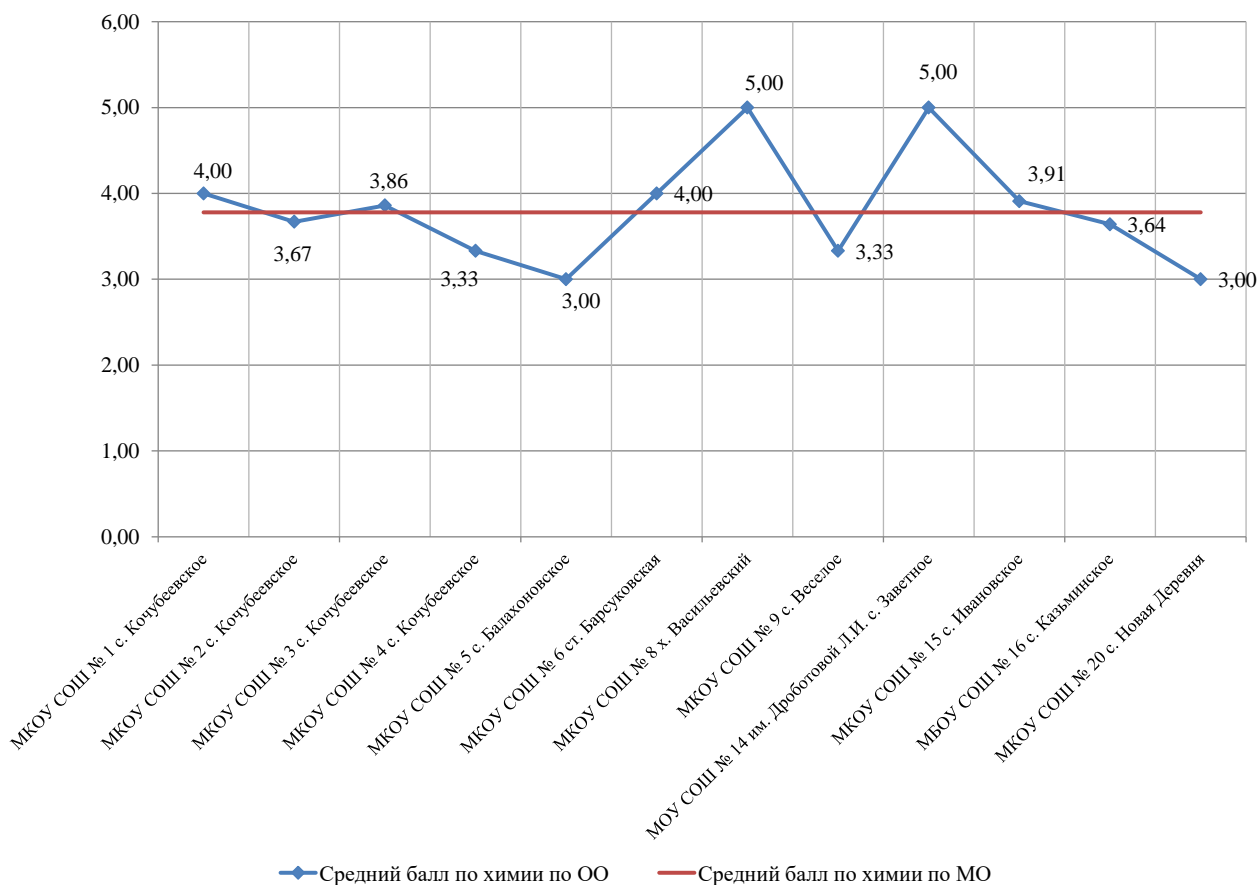
## ХИМИЯ

Количество участников в 2022 году - 50 выпускников текущего года,  
в 2019 году – 77 выпускников.

**Таблица 25. Динамика результатов ОГЭ по химии за два года**

Показатели	2019 г.	2022 г.
Средний тестовый балл	3,87	3,78
Получили оценку «2»	1 (1,3 %)	0 (0 %)
Получили оценку «3»	28 (36,36 %)	22 (44 %)
Получили оценку «4»	28 (36,36 %)	17 (34 %)
Получили оценку «5»	20 (25,98 %)	11 (22%)
Качество обучения, %	62,34%	56,00%
Уровень обученности, %	98,70%	100%

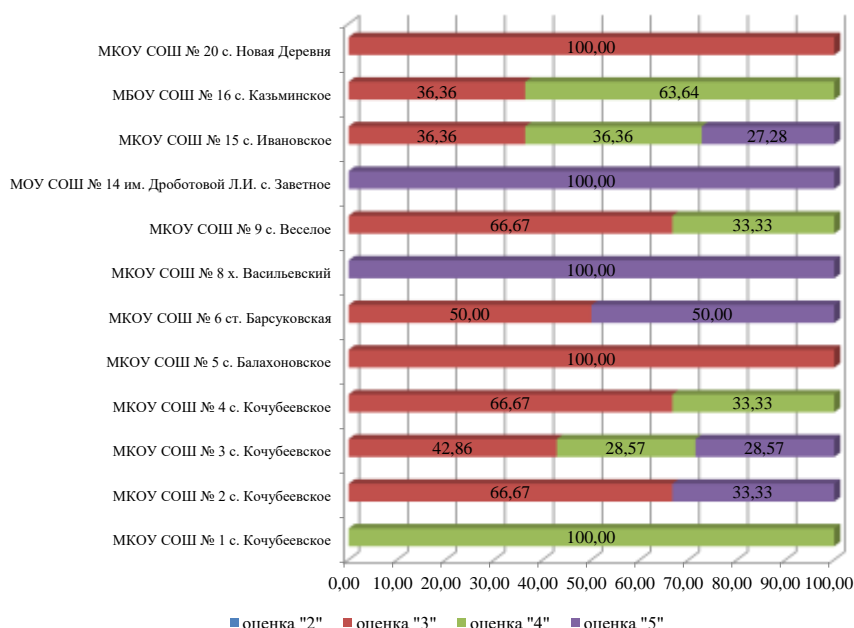
**Рисунок 24. Показатели среднего балла ОГЭ 2022 года по химии по школам в сравнении со средним показателем по округу**



**Таблица 26. Доля участников ОГЭ-2022, получивших по химии  
оценки от «2» до «5» по школам**

	Наименование образовательной организации	Результаты экзамена								Качество обучения, %	Уровень обученности, %
		оценка «2»		оценка «3»		оценка «4»		оценка «5»			
		чел.	%	чел.	%	чел.	%	чел.	%		
1	МКОУ СОШ № 1 с. Кочубеевское	0	0	0	0	2	100	0	0	100	100
2	МКОУ СОШ № 2 с. Кочубеевское	0	0	2	66,67	0	0	1	33,33	33,33	100
3	МКОУ СОШ № 3 с. Кочубеевское	0	0	3	42,86	2	28,57	2	28,57	57,14	100
4	МКОУ СОШ № 4 с. Кочубеевское	0	0	2	66,67	1	33,33	0	0	33,33	100
5	МКОУ СОШ № 5 с. Балахоновское	0	0	2	100	0	0	0	0	0	100
6	МКОУ СОШ № 6 ст. Барсуковская	0	0	2	50,00	0	0	2	50,00	50,00	100
7	МКОУ СОШ № 8 х. Васильевский	0	0	0	0	0	0	1	100	100	100
8	МКОУ СОШ № 9 с. Веселое	0	0	2	66,67	1	33,33	0	0	33,33	100
9	МОУ СОШ № 14 им. Дроботовой Л.И. с. Заветное	0	0	0	0	0	0	2	100	100	100
10	МКОУ СОШ № 15 с. Ивановское	0	0	4	36,36	4	36,36	3	27,28	63,64	100
11	МБОУ СОШ № 16 с. Казьминское	0	0	4	36,36	7	63,64	0	0	63,64	100
12	МКОУ СОШ № 20 с. Новая Деревня	0	0	1	100	0	0	0	0	0	100
	<b>ИТОГО</b>	<b>0</b>	<b>0</b>	<b>22</b>	<b>44,00</b>	<b>17</b>	<b>34,00</b>	<b>11</b>	<b>22,00</b>	<b>56,00</b>	<b>100</b>

**Рисунок 25. Доля участников ОГЭ-2022, получивших по химии  
оценки от «2» до «5» по школам, в процентах**



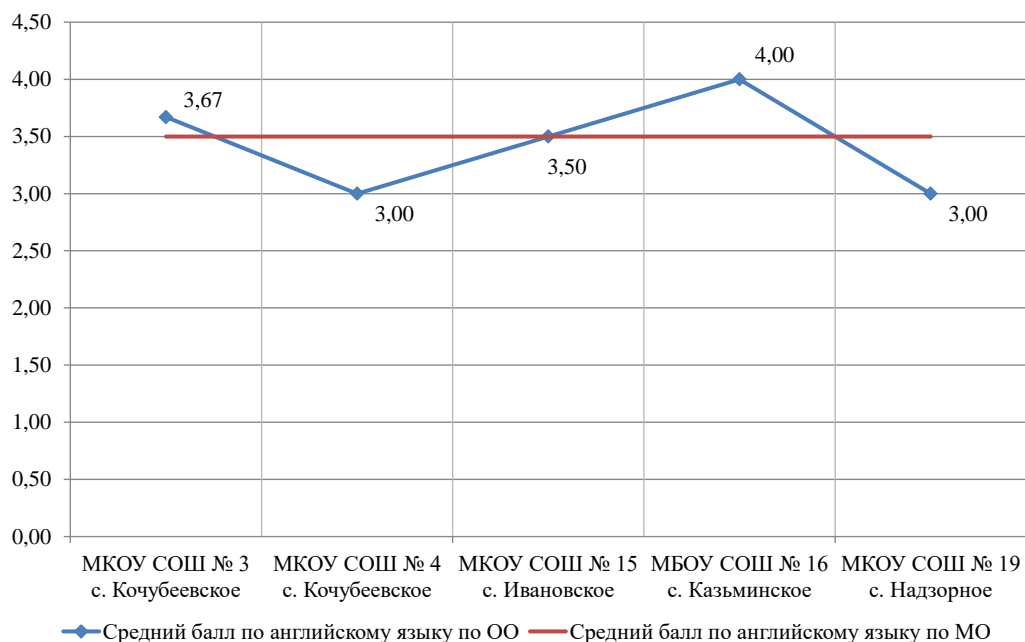
## АНГЛИЙСКИЙ ЯЗЫК

Количество участников в 2022 году - 8 выпускник текущего года, в 2019 году – 12 выпускников.

*Таблица 27. Динамика результатов ОГЭ по английскому языку за два года*

Показатели	2019 г.	2022 г.
Средний тестовый балл	3,83	3,50
Получили оценку «2»	0 (0 %)	0 (0 %)
Получили оценку «3»	5 (41,67 %)	4 (50 %)
Получили оценку «4»	4 (33,33 %)	4 (50 %)
Получили оценку «5»	3 (25 %)	0 (0 %)
Качество обучения, %	58,33%	50,00%
Уровень обученности, %	100%	100%

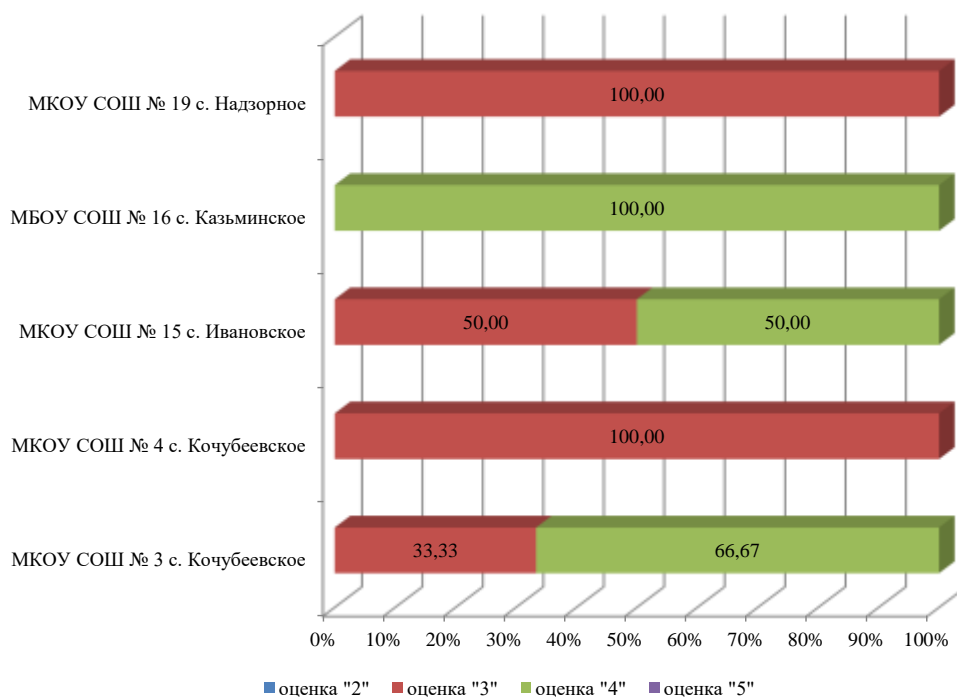
*Рисунок 26. Показатели среднего балла ОГЭ 2022 года по английскому языку по школам в сравнении со средним показателем по округу*



**Таблица 28. Доля участников ОГЭ-2022, получивших по английскому языку оценки от «2» до «5» по школам**

	Наименование образовательной организации	Результаты экзамена								Качество обучения, %	Уровень обученности, %
		оценка «2»		оценка «3»		оценка «4»		оценка «5»			
		чел.	%	чел.	%	чел.	%	чел.	%		
1	МКОУ СОШ № 3 с. Кочубеевское	0	0	1	33,33	2	66,67	0	0	66,67	100
2	МКОУ СОШ № 4 с. Кочубеевское	0	0	1	100	0	0	0	0	0	100
3	МКОУ СОШ № 15 с. Ивановское	0	0	1	50,00	1	50,00	0	0	50,00	100
4	МБОУ СОШ № 16 с. Казьминское	0	0	0	0	1	100	0	0	100	100
5	МКОУ СОШ № 19 с. Надзорное	0	0	1	100	0	0	0	0	0	100
	<b>ИТОГО</b>	<b>0</b>	<b>0</b>	<b>4</b>	<b>50,00</b>	<b>4</b>	<b>50,00</b>	<b>0</b>	<b>0</b>	<b>50,00</b>	<b>100</b>

**Рисунок 27. Доля участников ОГЭ-2022, получивших по английскому языку оценки от «2» до «5» по школам, в процентах**



## РЕКОМЕНДАЦИИ

Среди проблем подготовки к ОГЭ остается проблема, связанная с недостатками в организации системы текущего и промежуточного контроля по предмету. Актуальной остается и проблема психологической готовности к ОГЭ незнание психофизиологических основ формирования готовности выпускников основной школы к экзаменам. Полученная информация позволяет сформулировать следующие задачи по организации работы в новом учебном году:

- ✓ продолжить осуществлять контроль преподавания всех предметов, особенно по географии, биологии, информатике и ИКТ, литературе, физике;
- ✓ организовать систематическую работу внутри МО с учителями предметниками по экспертизе и методике работы с контрольными измерительными материалами (КИМами);
- ✓ направлять учителей для обучения и дальнейшей работы в предметных комиссиях в качестве экспертов;
- ✓ осуществлять тщательный анализ методических материалов, разработанных специалистами, ФГБНУ «ФИПИ», СКИРО и ПРО, в которых даются детальные рекомендации по основным вопросам методики обучения, анализ основных ошибок, методика повторения, рекомендована литература по подготовке к ОГЭ;
- ✓ шире использовать возможности участия учащихся основной в олимпиадах и конкурсах по различным предметам (ВсОШ и т.д).

## РЕКОМЕНДАЦИИ НА 2022-2023 УЧЕБНЫЙ ГОД

I. Административной команде школ:

1. Продолжить систематическую работу по подготовке и проведению государственной итоговой аттестации обучающихся 9-х классов.

2. Развивать систему подготовки и организации итоговой аттестации выпускников школы в форме ОГЭ через повышение информационной

компетенции участников образовательного процесса; практической отработки процедуры ОГЭ с учителями и выпускниками 9-х классов.

3. Рассмотреть и утвердить план мероприятий по подготовке и проведению государственной (итоговой) аттестации в форме ОГЭ в начале 2022-2023 учебного года.

4. Активизировать работу по повышению профессионального мастерства учителей-предметников на основе использования современных форм и технологий подготовки и переподготовки кадров.

5. Разработать план мероприятий по повышению качества учебных достижений и недопущению неудовлетворительных результатов по обязательным предметам на государственной итоговой аттестации:

- ✓ Разработать план устранения недостатков и обеспечить безусловное его выполнение в течение года.
- ✓ Поставить на контроль учащихся 9-х классов, нуждающихся в педагогической поддержке, с целью оказания коррекционной помощи в ликвидации пробелов в знаниях.

6. На административных совещаниях и заседаниях методических объединений обсуждать результаты проводимых контрольных срезов и намечать пути по ликвидации возникающих у учащихся затруднений.

II. Учителям математики:

Усилить работу в следующих направлениях:

- ✓ более прочное усвоение базовых знаний, определений, понятий, свойств, законов по различным разделам курса математики;
- ✓ сознательный подход к усвоению математических понятий, умений и способов действий, исключая формальный подход к усвоению содержания математики;
- ✓ формирование умений анализировать условие задачи, выполнять поиск пути решения, применять известные алгоритмы в прикладной ситуации;
- ✓ формирование базовой логической культуры, графической культуры, функциональной грамотности;



- ✓ систематическое обеспечение работы по формированию приёмов самоконтроля, оценке результатов выполненных действий с точки зрения здравого смысла.
- ✓ совершенствование вычислительных навыков на протяжении всего обучения в основной школе.

Учителям всех ОО, имеющим результаты государственной итоговой аттестации обучающихся по математике ниже среднего по муниципалитету, пересмотреть методы, приёмы и средства, применяемые при изучении проблемных содержательных линий, обсудить на школьных методических объединениях возможные меры, направления работы МО и каждого отдельно взятого учителя с позиции повышения качества подготовки к ГИА, обеспечить организацию дифференцированного обучения групп школьников с различным уровнем подготовки. Провести анализ эффективности используемого УМК по математике.

В целях организации дифференцированного обучения школьников с разным уровнем подготовки рекомендуется:

- ✓ проводить мониторинг индивидуальных учебных траекторий школьников, внедрять эффективные механизмы корректировки имеющихся проблем;
- ✓ при организации уроков обобщения и систематизации знаний по сквозным темам курса математики основной школы учитывать уровень подготовки школьников;
- ✓ использовать для работы на уроке разно уровневые комплекты материалов для подготовки учащихся к итоговой аттестации;
- ✓ предусмотреть использование задачного материала различного уровня сложности для обеспечения успешной работы учащихся как с задачами повышенного и высокого уровня сложности, задачами исследовательского характера с применением варьирования исходных данных задачи, нестандартных постановок вопросов и т.д.
- ✓ предусмотреть использование задачного материала, направленного на формирование функциональной математической грамотности;

- ✓ при организации работы с обучающимися, имеющими низкий уровень подготовки, усилить отработку базовых навыков счёта, чтения и понимания учебного математического текста, на усвоение ключевых математических понятий;
- ✓ при организации работы с обучающимися, имеющими средний уровень подготовки, необходимо усилить контроль по усвоению ключевых математических понятий, отработке навыков выполнения стандартных учебных заданий с использованием изученных алгоритмов, приёмов и способов действия, решения текстовых задач и задач практического содержания;
- ✓ при организации работы с обучающимися, имеющими уровень математической подготовки выше среднего и высокий, обеспечивать возможность развития способностей данной категории обучающихся, через систематическое предоставление возможности решения задач повышенного и высокого уровней сложности; уделять больше внимания выполнению заданий, требующих логических рассуждений, анализа, сопоставления, обоснований, доказательств.

### III. Учителям русского языка:

Усилить работу в следующих направлениях:

- ✓ сознательный подход к усвоению лингвистических понятий, умений и способов действий, исключая формальный подход к усвоению содержания;
- ✓ формирование умений анализировать условие задания, выполнять поиск пути решения, применять известные алгоритмы и правила в новой ситуации;
- ✓ формирование базовой логической культуры, графической культуры, функциональной грамотности;
- ✓ систематическое обеспечение работы по формированию приёмов самоконтроля;

- ✓ совершенствование грамматической компетенции на протяжении всего обучения в основной школе.

Учителям ОО, имеющих результаты ОГЭ по русскому языку ниже среднего по муниципалитету пересмотреть методы, приёмы и средства, применяемые при изучении проблемных содержательных линий, обсудить на школьных методических объединениях возможные меры, направления работы МО и каждого отдельно взятого учителя с позиции повышения качества подготовки к ГИА, обеспечить организацию дифференцированного обучения групп школьников с различным уровнем подготовки. Провести анализ эффективности используемого УМК по русскому языку.

В целях организации дифференцированного обучения школьников с разным уровнем подготовки рекомендуется:

- ✓ проводить мониторинг индивидуальных учебных траекторий школьников, внедрять эффективные механизмы корректировки имеющихся проблем;
- ✓ при организации уроков обобщения и систематизации знаний по сквозным темам курса русского языка основной школы учитывать уровень подготовки школьников;
- ✓ использовать для работы на уроке разно уровневые комплекты материалов для подготовки учащихся к итоговой аттестации;
- ✓ предусмотреть использование практического материала различного уровня сложности для обеспечения успешной работы учащихся с заданиями различного характера;
- ✓ предусмотреть использование практического материала, направленного на формирование функциональной грамотности;
- ✓ при организации работы с обучающимися, имеющими низкий уровень подготовки, усилить отработку базовых навыков орфографии и пунктуации;
- ✓ при организации работы с обучающимися, имеющими средний уровень подготовки, необходимо усилить контроль по усвоению ключевых лингвистических понятий, отработке навыков выполнения стандартных учебных заданий с использованием известных алгоритмов, приёмов

и способов действия, решения текстовых задач и задач практического содержания;

- ✓ при организации работы с обучающимися, имеющими уровень филологической подготовки выше среднего и высокий, обеспечивать развитие способностей данной категории обучающихся, через систематическое предоставление заданий повышенного и высокого уровней сложности; уделять больше внимания выполнению заданий, требующих собственного развёрнутого высказывания как письменного, так и устного.

#### IV. Учителям-предметникам:

1. Учителям всех общеобразовательных предметов, заявленных в государственной итоговой аттестации выпускников 9-х классов, составить и реализовать план мероприятий по повышению качества учебных достижений и недопущению неудовлетворительных результатов на государственной итоговой аттестации.

2. Провести анализ форм организации обучения (повышение веса тех технологий, которые формируют практические навыки использования полученных знаний, стимулируют самостоятельную работу обучающихся, формируют опыт ответственного выбора и ответственной деятельности, опыт самоорганизации и становления ценностных ориентаций).

3. Применять адекватные формы и методы работы со слабыми и сильными учащимися.

4. Своевременно знакомиться с демоверсиями ОГЭ спецификацией, кодификатором, отражающими требования образовательного стандарта по предметам.

5. Учителям органично включать задания, идентичные заданиям ОГЭ в текущие контрольные работы.

6. Адекватно оценивать в течение всего учебного периода знания, умения и навыки учащихся в соответствии с их индивидуальными особенностями и возможностями.

7. Своевременно выявлять обучающихся, имеющих слабую предметную подготовку, диагностировать доминирующие факторы их не успешности, повышать мотивацию к ликвидации пробелов в своих знаниях.

8. Провести анализ собственных затруднений при выполнении тестовых заданий и обозначить способы их устранения.

9. Осуществлять поддержку осознанного выбора выпускниками 9-х классов экзаменов для прохождения итоговой аттестации в форме ОГЭ.

10. Создавать положительное эмоциональное поле взаимоотношений «учитель – ученик», «учитель – учитель», «ученик – ученик».

11. Осуществлять взаимодействие с родителями обучающихся с целью организации совместных действий для решения успешности подготовки к итоговой аттестации.

12. Усилить работу с обучающимися уже с 8-го класса, испытывающими затруднения в обучении.

#### V. Классным руководителям:

1. Усилить информационно-разъяснительную работу с обучающимися, родителями (законными представителями) в целях ликвидации незнания процедуры проведения государственной итоговой аттестации, особенно в части соблюдения информационной безопасности.

2. Своевременно выявлять дефициты в информированности выпускников и их родителей о процедуре ОГЭ.

3. Формировать позитивное отношение у выпускников и их родителей к ОГЭ.

4. Оказывать помощь каждому выпускнику в выборе предметов для прохождения аттестации в форме ОГЭ.