

**ОТДЕЛ ОБРАЗОВАНИЯ
АДМИНИСТРАЦИИ КОЧУБЕЕВСКОГО
МУНИЦИПАЛЬНОГО ОКРУГА
СТАВРОПОЛЬСКОГО КРАЯ**

Советская ул., д. 105А, село Кочубеевское
Кочубеевский р-н, Ставропольский кр, 357000

тел.(86550)2-02-63, факс 2-05-42

E-mail: kochub_rono@stavminobr.ru,
kochub_rono@mail.ru

ИНН/КПП 2610020837/261001001

«02» августа 2021 г № 01- 35 /3224

На _____ от _____

Руководителям
общеобразовательных учреждений

Уважаемые руководители!

В целях развития муниципальной системы оценки и управления качеством образования отдел образования администрации Кочубеевского муниципального округа Ставропольского края направляет Вам итоги основного периода проведения государственной итоговой аттестации по образовательным программам основного общего и среднего общего образования в Кочубеевском муниципальном округе в 2021 году.

Вам необходимо организовать работу школьных методических объединений, педагогов по изучению данных материалов и использовать их:

- для принятия управленческих решений по совершенствованию процесса обучения;
- сотрудниками школьных методических объединений учителей-предметников при планировании обмена опытом работы и распространении успешного опыта обучения школьников предмету и успешного опыта подготовки выпускников к государственной итоговой аттестации;
- учителями-предметниками при планировании учебного процесса и корректировке используемых технологий обучения.

Приложение: в электронном виде.

Руководитель отдела
образования

Н.А. Ворончихина

Исполнитель:
Костюкова Ольга Викторовна
8(86550)2-02-01



Утверждаю
руководитель отдела образования

Н.А. Ворончихина

«02» августа 2021 года

**ИТОГИ ПРОВЕДЕНИЯ
ОСНОВНОГО ПЕРИОДА ГОСУДАРСТВЕННОЙ ИТОГОВОЙ
АТТЕСТАЦИИ ПО ОБРАЗОВАТЕЛЬНЫМ ПРОГРАММАМ
СРЕДНЕГО ОБЩЕГО ОБРАЗОВАНИЯ В КОЧУБЕЕВСКОМ
МУНИЦИПАЛЬНОМ ОГРУДЕ В 2021 ГОДУ**

2021 ГОД

ИТОГИ
ПРОВЕДЕНИЯ ОСНОВНОГО ПЕРИОДА
ГОСУДАРСТВЕННОЙ ИТОГОВОЙ АТТЕСТАЦИИ
ПО ОБРАЗОВАТЕЛЬНЫМ ПРОГРАММАМ
СРЕДНЕГО ОБЩЕГО ОБРАЗОВАНИЯ
В КОЧУБЕЕВСКОМ МУНИЦИПАЛЬНОМ ОКРУГЕ
В 2021 ГОДУ

Государственная итоговая аттестация выпускников – это результат работы школы на протяжении длительного времени, которая позволяет определить образовательный уровень выпускника, выявить лучшие педагогические технологии учителя и школы.

Второй год ЕГЭ проводился для тех выпускников, которые планировали поступление в высшие учебные заведения. Те выпускники, которые не планировали получать высшее образование, проходили государственную итоговую аттестацию в форме ГВЭ по русскому языку и математике (11 человек - 5%).

В ЕГЭ-2021 приняли участие 218 человек, из них:

- 7 – это выпускники прошлых лет,
- 2 – обучающиеся профессиональных образовательных организаций.

В 2021 году за нарушение Порядка проведения государственной итоговой аттестации по образовательным программам среднего общего образования было удалено 2 участника (МКОУ СОШ № 7, МКОУ СОШ № 3) за наличие справочных материалов (шпаргалки) и телефона. Одному участнику ЕГЭ (МКОУ СОШ № 3) аннулированы результаты сдачи ЕГЭ по химии, попавшему в зону риска за нарушение Порядка проведения государственной итоговой аттестации.

В Кочубеевском муниципальном округе ЕГЭ, проводился по 11 учебным предметам, приняли участие (данные представлены в таблице 1).

**Таблица 1. Количество участников экзаменационной кампании ЕГЭ
в Кочубеевском муниципальном округе в 2021 году**

№ п/п	Наименование учебного предмета	Количество выпускников текущего года (ВТГ), участвующих в ЕГЭ	Количество участников ЕГЭ
1	Русский язык	209	214
2	Математика (профильный уровень)	99	102
3	Физика	52	54
4	Химия	34	36
5	Информатика и ИКТ	16	17
6	Биология	52	56
7	История	32	33
8	География	8	8
9	Английский язык	10	10
10	Обществознание	108	110
11	Литература	13	13

Повышению качества общего образования способствовала эффективная работа педагогических коллективов школ:

- все выпускники преодолели минимальный порог на ЕГЭ по русскому языку, литературе, географии;

- доля выпускников, не преодолевших минимальный порог по экзаменам по выбору – 23,92%, что на 10,22% выше показателя прошлого года.

Наибольшее количество выпускников, не преодолевших минимальный порог:

- по обществознанию - 21,30 %,

- по биологии-21,15 %,

- химии- 20,59 %.

Средний балл ЕГЭ увеличился по 7 учебным предметам:

- русскому языку (с 67,91 до 67,94);

- математике профильного уровня (с 47,52 до 53,10 баллов);

- физике (с 49,15 до 49,46);

- химии (с 50,45 до 52,78);

- биологии (с 49,23 до 49,54);

- обществознанию (с 54,13 до 54,23).

**Таблица 2. Показатели ЕГЭ 2021 года в сравнении
с результатами за последние пять лет**

Предмет	Средний балл по району						Доля участников, набравших баллов ниже минимального значения (%)					
	2017	2018	2019	2020	2021	Результативность	2017	2018	2019	2020	2021	Результативность
Русский язык	68,49	69,93	66,81	67,91	67,94	+0,33	0	0	0	0,49	0	+0,49
Математика базовый уровень	4,13	4,05	4,14	-	-	-	2,20	3,15	2,54	-	-	-
Математика (профильный уровень)	36,96	40,08	49,93	47,52	53,1	+5,58	26,92	15,03	3,15	12,90	2,94	+9,96
Физика	47,75	44,30	46,26	49,15	49,46	+0,31	3,18	10,71	12,86	5,13	7,41	-2,28
Химия	49,48	51,94	60,09	50,45	52,78	+2,33	16,67	25,0	6,06	25,93	19,44	+6,49
Биология	50,77	48,73	56,04	49,23	49,54	+0,31	10,53	20,0	10,64	18,87	19,64	-0,77
История	43,24	42,82	51,14	53,64	52,39	-1,25	15,15	20,0	16,22	12,77	9,09	+3,68
География	53,94	48,71	53,92	62,25	62,00	-0,25	0	16,67	3,85	0	0	постоянно
Обществознание	50,90	47,12	51,15	54,13	54,23	+0,10	21,05	38,36	27,41	25,00	21,82	+3,18
Литература	58,78	51,73	65,37	60,14	65,62	+5,48	0	0	0	0	0	постоянно
Информатика и ИКТ	34,50	37,70	44,00	60,40	56,70	-3,70	37,50	40,0	28,57	6,67	0	+6,67
Английский язык	59,86	57,00	60,91	64,73	49,70	-15,03	0	0	0	0	10	-10
Французский язык	78,00	-	-	-	-	-	-	-	-	-	-	-
Немецкий язык	-	-	-	-	-	-	-	-	-	-	-	-

Рассмотрим ЕГЭ 2021 года по показателю: «Доля участников ЕГЭ выпускников текущего года, набравших от 81 до 100 баллов», который представлен в таблице 3 в сравнении за три года.

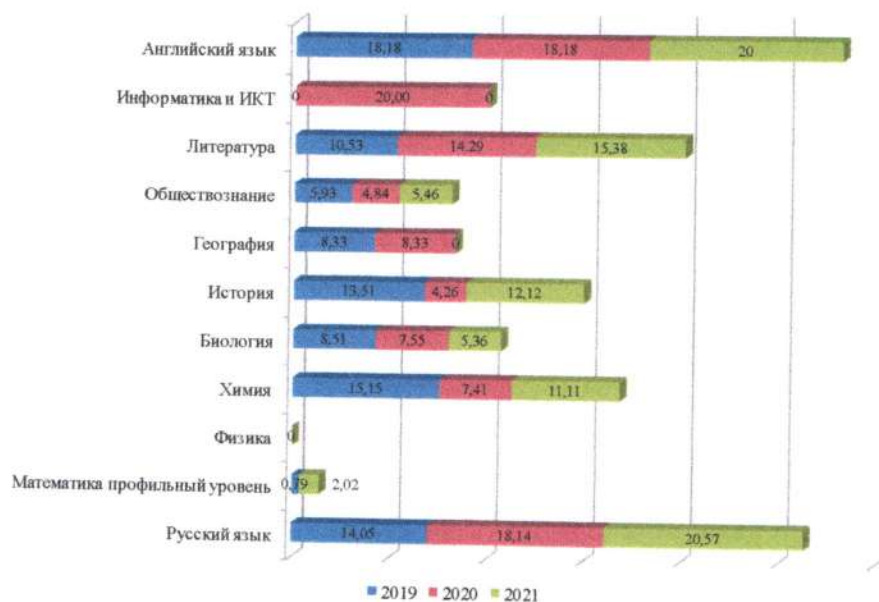
Таблица 3. Доля участников ЕГЭ, набравших от 81 до 100 баллов

Предмет	Доля участников ЕГЭ, набравших от 81 до 100					
	2019		2020		2021	
	чел	%	чел	%	чел	%
Русский язык	34	14,05	37	18,14	43	20,57
Математика (профильный уровень)	1	0,79	0	0	2	2,02
Физика	0	0	0	0	0	0
Химия	5	15,15	2	7,41	4	11,11
Биология	4	8,51	4	7,55	3	5,36
История	5	13,51	2	4,26	4	12,12
География	2	8,33	1	8,33	0	0
Обществознание	8	5,93	6	4,84	6	5,46
Литература	2	10,53	2	14,29	2	15,38
Информатика и ИКТ	0	0	3	20,00	0	0
Английский язык	2	18,18	2	18,18	2	20,00
ИТОГО:	63	26,03	59	27,83	66	31,58

По 7 учебным предметам увеличилась доля высокобалльных работ (от 81 до 100 баллов): по русскому языку, математике профильного уровня, химии, истории, литературе, обществознанию, английскому языку.

По результатам экзаменационной кампании 2021 года в Кочубеевском округе – один стопроцентный результат (МКОУ СОШ № 4- русский язык).

Рисунок 1. Доля участников ЕГЭ-2021, набравших от 81 до 100 баллов (в процентах)



Ранжирование образовательных организаций

Кочубеевского муниципального округа по интегральным показателям качества подготовки выпускников (анализируется доля выпускников текущего года, набравших соответствующее количество тестовых баллов, суммарно полученных на ЕГЭ по трём предметам с наиболее высокими результатами)

Из 209 выпускников текущего года, которые сдавали ЕГЭ, 169 (80,4%), которые сдавали ЕГЭ по трём предметам. В пяти общеобразовательных организациях по трём предметам на ЕГЭ суммарно получили максимальное количество баллов в интервале от 251 до 300 10 человек (5,9%):

- МКОУ СОШ № 3 с. Кочубеевское (13,0%);
- МКОУ СОШ № 4 (11,8%);
- МБОУ СОШ № 16 с. Казьминское (9,1%);
- МКОУ СОШ № 2 с. Кочубеевское (8,3%);
- МКОУ СОШ № 1 с. Кочубеевское (6,%)

20 выпускников текущего года (11,8%) набрали по трём предметам более 220. Данные представлены на рисунке 2 и в таблице 4.

Рисунок 2. Доля выпускников, набравших соответствующее количество тестовых баллов, суммарно полученных на ЕГЭ по трем предметам с наиболее высокими результатами (в процентах)

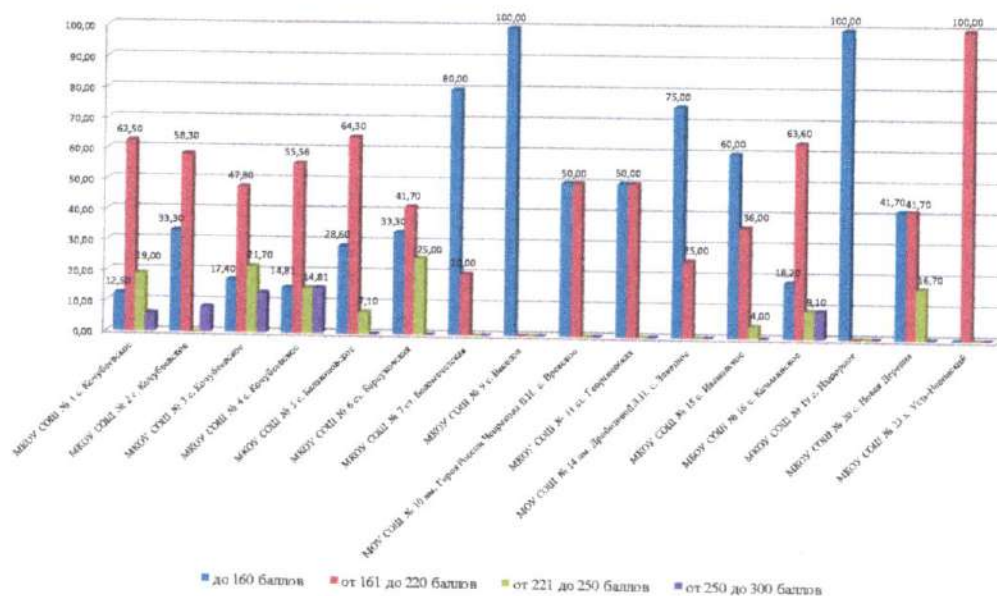


Таблица 4. Доля выпускников, набравших соответствующее количество тестовых баллов, суммарно полученных на ЕГЭ по трем предметам с наиболее высокими результатами

№ п/п	Наименование ОО	Кол-во уч-ков ЕГЭ	Кол-во уч-ков ЕГЭ, которые сдавали 3 и более экзаменов	Выпускники текущего года, получившие суммарно по трём предметам соответствующее количество тестовых баллов							
				до 160		от 161 до 220		от 221 до 250		от 250 до 300	
				чел	%	чел	%	чел	%	чел	%
1	МКОУ СОШ № 1 с. Кочубеевское	17	16	2	12,5	10	62,5	3	19,0	1	6
2	МКОУ СОШ № 2 с. Кочубеевское	13	12	4	33,3	7	58,3	0	0	1	8,3
3	МКОУ СОШ № 3 с. Кочубеевское	33	23	4	17,4	11	47,8	5	21,7	3	13,0
4	МКОУ СОШ № 4 с. Кочубеевское	34	27	4	14,8	15	55,6	4	14,8	4	14,8
5	МКОУ СОШ № 5 с. Балахоновское	20	14	4	28,6	9	64,3	1	7,1	0	0
6	МКОУ СОШ № 6 ст. Барсуковская	12	12	4	33,3	5	41,7	3	25,0	0	0
7	МКОУ СОШ № 7 ст. Беломечетская	6	5	4	80,0	1	20,0	0	0	0	0
8	МКОУ СОШ № 9 с. Веселое	2	2	2	100	0	0	0	0	0	0
9	МОУ СОШ № 10 им. Героя России Чепракова В.Н. с. Вревское	3	2	1	50	1	50	0	0	0	0
10	МКОУ СОШ № 11 ст. Георгиевская	2	2	1	50	1	50	0	0	0	0
11	МОУ СОШ № 14 им. Дроботовой Л.И. с. Заветное	4	4	3	75	1	25	0	0	0	0
12	МКОУ СОШ № 15 с. Ивановское	30	25	15	60,0	9	36,0	1	4,0	0	0
13	МБОУ СОШ № 16 с. Казьминское	16	11	2	18,2	7	63,6	1	9,1	1	9,1
14	МКОУ СОШ № 19 с. Надзорное	1	1	1	100	0	0	0	0	0	0
15	МКОУ СОШ № 20 с. Новая Деревня	13	12	5	41,7	5	41,7	2	16,7	0	0
16	МКОУ СОШ № 23 х. Усть-Невинский	3	1	0	0	1	100	0	0	0	0
	ИТОГО:	209	169	56	33,1	83	49,1	20	11,8	10	5,9

Анализ результатов прошедшей экзаменационной кампании выявил не только положительные тенденции предоставления качественного образования, но и проблемные зоны, на которые стоит обратить внимание.

По результатам основного периода итоговой аттестации 4 (1,8%) выпускника не получили аттестат о среднем общем образовании, так как получили оценку «2» на государственном выпускном экзамене по русскому языку и (или) математике. С 3 по 15 сентября 2021 года данные выпускники смогут принять участие в дополнительном (сентябрьском) периоде. Экзамены в форме ГВЭ будут сдавать:

- 1 человек – по математике;
- 3 человек – по русскому языку и математике.

Результативность единого государственного экзамена выпускников, награжденных медалью «За особые успехи в учении» в 2021 году

В 2021 году изменилось условие выдачи аттестата с отличием (награждение медалью). Выпускнику необходимо набрать не менее 70 баллов по русскому языку и минимальное количество баллов по всем сдаваемым учебным предметам. Из 34 претендентов на награждение медалью «За особые успехи в учении» 2 человек (5,9 %) не подтвердили свои результаты, они не набрали 70 баллов по русскому языку (МКОУ СОШ № 1 - 1 чел., МКОУ СОШ № 11 - 1 чел.).

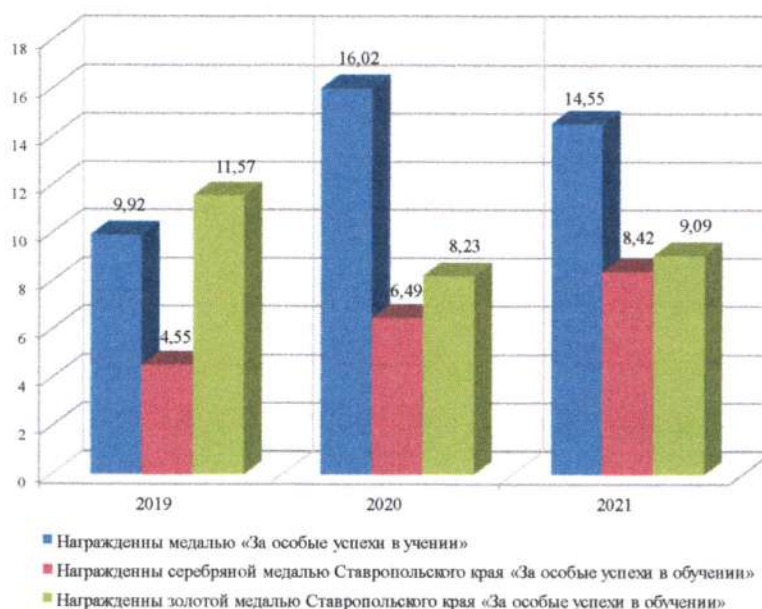
Таким образом, в 2021 году два выпускника не подтвердили аттестат с отличием по результатам ЕГЭ по русскому языку.

Данные по выпускникам, награжденных медалями разного уровня представлены в таблице 5.

Таблица 5. Доля выпускников, награжденных медалями

Год	Количество выпускников	Количество награжденных		
		Медалью «За особые успехи в учении»	Золотой медалью Ставропольского края «За особые успехи в обучении»	Серебряной медалью Ставропольского края «За особые успехи в обучении»
2021	220	32 чел (14,55 %)	20 чел (9,09 %)	17 чел (8,42 %)
2020	231	37 чел (16,02 %)	19 чел (8,23 %)	15 чел (6,49 %)
2019	242	24 чел (9,92 %)	28 чел (11,57 %)	11 чел (4,55 %)

Рисунок 2. Доля выпускников, награжденных медалями (в процентах)



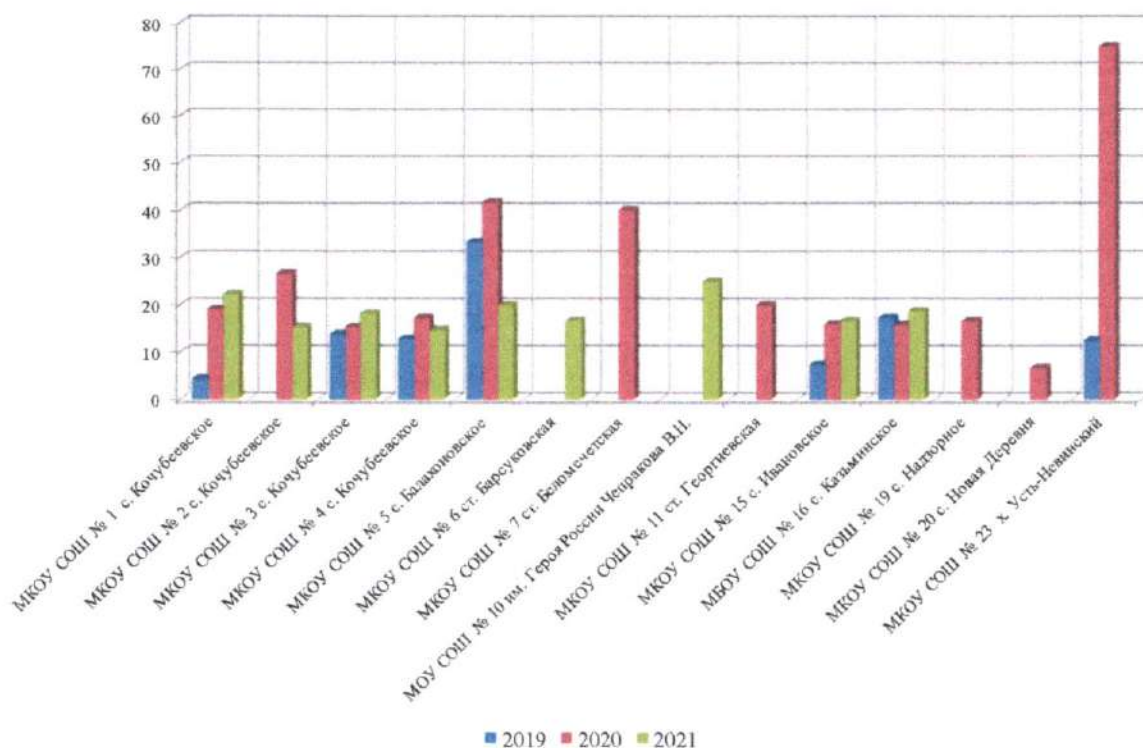
Так, в 2021 году медалями «За особые успехи в учении» награждено 32 выпускника (в 2020 - 37, в 2019 – 24), что составляет 14,55% от общей численности обучающихся, закончивших обучение в 2021 году (в 2020 году награждено медалями 16,02 % выпускников, в 2019 году награждено медалями 9,92 % выпускников).

В текущем году произошло уменьшение выпускников, получивших аттестат с отличием и медаль «За особые успехи в учении» на 1,47 % в сравнении с предыдущим годом. Данные представлены в таблице 6.

Таблица 6. Доля выпускников, награжденных медалями «За особые успехи в учении» (в процентах)

№ п/п	Наименование ОО	2019	2020	2021
1	МКОУ СОШ № 1 с. Кочубеевское	4,35	19,05	22,22
2	МКОУ СОШ № 2 с. Кочубеевское	-	26,67	15,38
3	МКОУ СОШ № 3 с. Кочубеевское	13,79	15,38	18,18
4	МКОУ СОШ № 4 с. Кочубеевское	12,77	17,24	14,71
5	МКОУ СОШ № 5 с. Балахоновское	33,33	41,67	20
6	МКОУ СОШ № 6 ст. Барсуковская	-	-	16,67
7	МКОУ СОШ № 7 ст. Беломечетская	-	40	-
8	МОУ СОШ № 10 им. Героя России Чепракова В.Н. с. Вревское	-	-	25,00
9	МКОУ СОШ № 11 ст. Георгиевская	-	20,00	-
10	МКОУ СОШ № 15 с. Ивановское	7,41	16,00	16,67
11	МБОУ СОШ № 16 с. Казьминское	17,24	15,79	18,75
12	МКОУ СОШ № 19 с. Надзорное	-	16,67	-
13	МКОУ СОШ № 20 с. Новая Деревня	-	6,67	-
14	МКОУ СОШ № 23 х. Усть-Невинский	12,50	75,00	-
	ИТОГО	9,92	16,02	14,55

Рисунок 3. Доля выпускников, награжденных медалями «За особые успехи в учении» (в процентах)



В 2021 году наибольшая доля выпускников, получивших аттестаты с отличием и награжденных медалями, в:

- МОУ СОШ № 10 им. Героя России Чепракова В.Н. с. Вревское (25%);
- МКОУ СОШ № 1 с. Кочубеевское (22,22%);
- МКОУ СОШ № 5 с. Балахоновское (20%).

Рисунок 4. Общие показатели результатов ЕГЭ по предметам (в процентах)

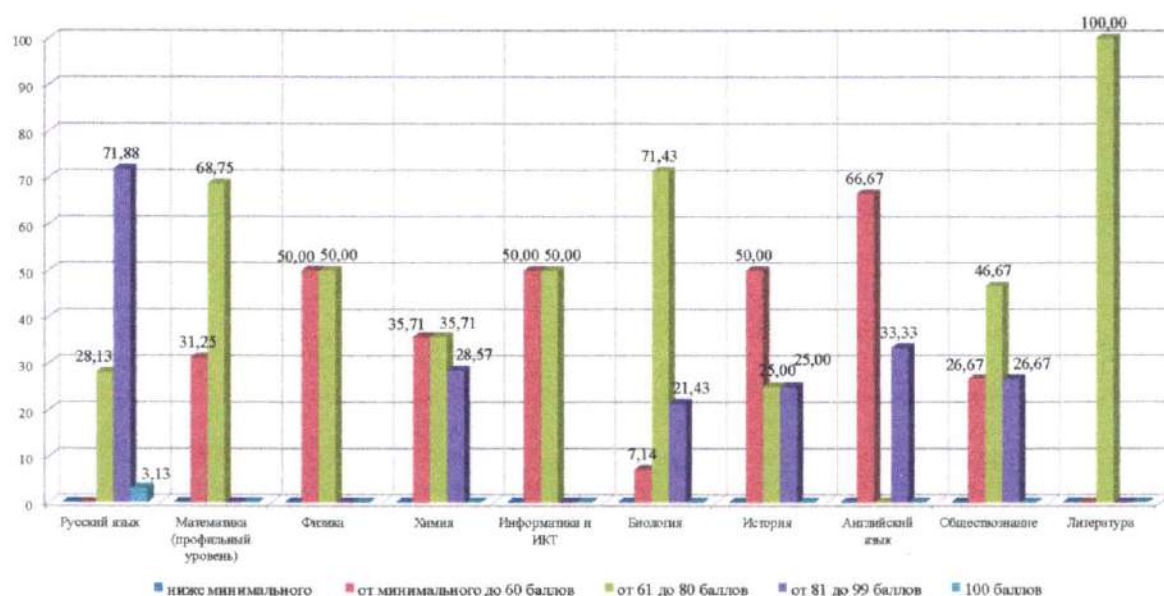


Таблица 7. Общие показатели результатов ЕГЭ по предметам

Предмет	Кол-во участников экзамена	Доля участников, получивших тестовый балл				
		ниже минимального	от минимального до 60 баллов	от 61 до 80 баллов	от 81 до 99 баллов	100 баллов
Русский язык	32	0	0	9 (28,13%)	23 (71,88%)	1 (3,13%)
Математика (профильный уровень)	16	0	5 (31,25%)	11 (68,75%)	0	0
Физика	6	0	3 (50%)	3 (50%)	0	0
Химия	14	0	5 (35,71%)	5 (35,71%)	4 (28,57%)	0
Информатика и ИКТ	2	0	1 (50%)	1 (50%)	0	0
Биология	14	0	1 (7,14%)	10 (71,43%)	3 (21,43%)	0
История	4	0	2 (50%)	1 (25%)	1 (25%)	0
Английский язык	3	0	2 (66,67%)	0	1 (33,33%)	0
Обществознание	15	0	4 (26,67%)	7 (46,67%)	4 (26,67%)	0
Литература	3	0	0	3 (100%)	0	0

Максимальное количество обучающихся, показавших менее 70 баллов, отмечено по предметам по выбору:

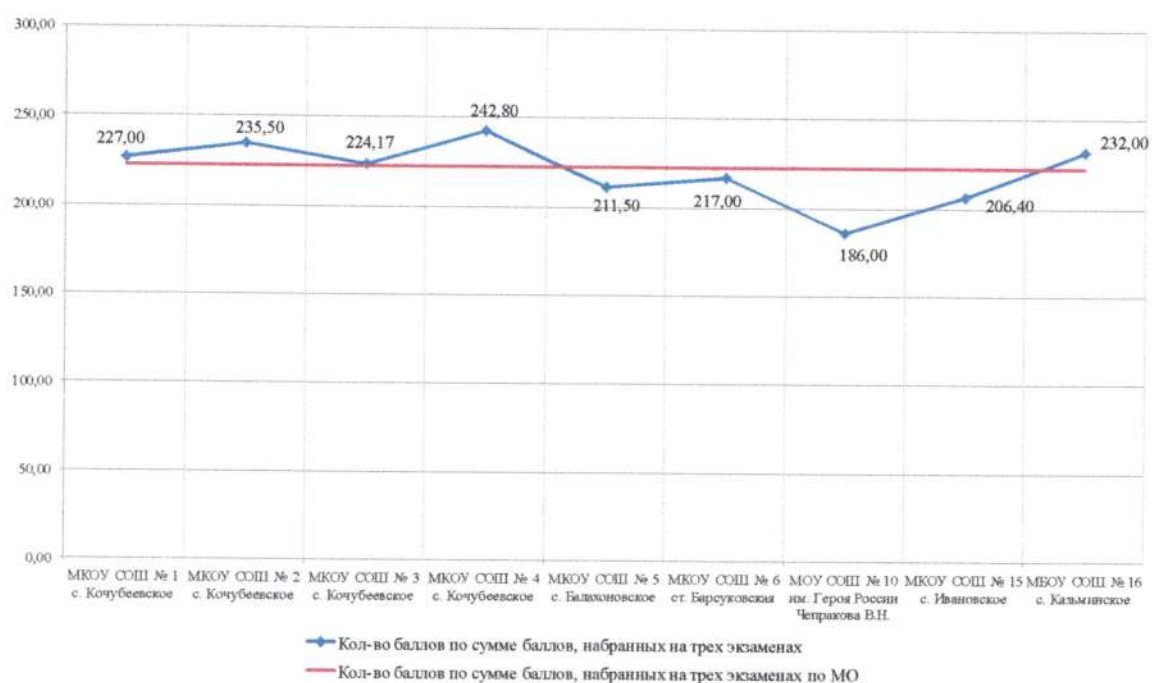
- информатика и ИКТ (100%),
- история (75%),
- обществознание (66,7%),
- физика (66,7%),
- литература (66,7%),
- английский язык (66,7%),
- химия (64,3%),
- биология (41,7%).

Таблица 8. Качество учебных достижений медалистов

ОО	Медалисты	Балл за экзамен										Кол-во баллов по сумме баллов, набранных на трех экзаменах.
		Русский язык	Математика (профильный уровень)	История	Обществознание	Физика	Химия	Биология	Литература	Информатика и ИКТ	Английский язык	
1	Б	84	68	-	69	45	-	-	-	-	-	221
1	Е	88	70	-	-	-	59	73	-	-	-	231
1	Р	92	-	-	-	-	66	84	-	-	-	242
1	Ш	78	-	-	-	-	67	69	-	-	-	214
ИТОГО ПО СОШ № 1:		85,5	69,0	-	69,0	45,0	64,0	75,3	-	-	-	227,0
2	Р	84	-	-	-	-	93	82	-	-	-	259
2	К	78	62	-	69	-	-	-	65	-	40	212
ИТОГО ПО СОШ № 2:		81,0	62,0	-	69,0	-	93,0	82,0	65,0	-	40,0	235,5
3	М	90	-	-	-	-	61	73	-	-	-	224
3	П	76	-	-	71	-	-	-	-	-	-	147
3	П	80	-	-	-	-	88	86	-	-	-	254
3	П	90	-	49	69	-	-	-	-	-	50	209
3	Р	98	-	88	95	-	-	-	-	-	-	281
3	Я	88	72	-	-	70	-	-	-	-	-	230
ИТОГО ПО СОШ № 3:		87,0	72,0	68,5	78,3	70,0	74,5	79,5	-	-	50,0	224,17
4	В	94	68	-	-	76	-	-	-	-	-	238
4	З	84	-	-	-	-	60	63	-	-	-	207
4	К	96	68	-	-	-	52	63	-	-	-	227
4	С	100	68	-	93	-	-	-	-	-	-	261
4	У	98	-	-	92	-	-	-	-	-	91	281
ИТОГО ПО СОШ № 4:		94,4	68,0	-	92,5	76,0	56,0	63,0	-	-	91,0	242,8
5	К	76	56	-	-	49	-	-	-	50	-	182
5	К	84	50	-	66	-	-	-	-	-	-	200
5	М	88	-	-	52	-	52	77	-	-	-	217
5	Ш	84	78	-	85	66	-	-	-	-	-	247
ИТОГО ПО		83,0	61,3	-	67,7	57,5	52,0	77,0	-	50,0	-	211,5

СОШ № 5:												
6	Б	78	68	-	56	-	-	-	-	-	-	202
6	К	82		-	-	-	74	76	-	-	-	232
ИТОГО ПО СОШ № 6:		80,0	68,0	-	56,0	-	74,0	76,0	-	-	-	217,0
10	Б	73	50	50	59	-	-	-	63	-	-	186
ИТОГО ПО СОШ № 10:		73,0	50,0	50,0	59,0	-	-	-	63,0	-	-	186
15	Г	82	33	-	60	-	-	-	-	-	-	175
15	Р	84	-	-		-	67	68	-	-	-	219
15	К	86	80	-		-	82	72	-	-	-	248
15	П	82	56	63	61	-			-	-	-	206
15	М	71	-	-	-	-	53	60	-	-	-	184
ИТОГО ПО СОШ № 15:		81,0	56,3	63,0	61,0	-	67,3	66,7	-	-		206,4
16	К	71	74	-	-	60	-	-	-	65	-	210
16	Н	88	-	-	-	-	95	78	-	-	-	261
16	С	86	-	-	69	-	-	-	70	-	-	225
ИТОГО ПО СОШ № 16:		81,7	74,0	-	69,0	60,0	95,0	78,0	70,0	65,0	-	232,0
ИТОГО ПО ОКРУГУ:		84,78	63,81	62,50	71,07	61,0	69,21	73,14	66,0	52,50	60,33	222,88

Рисунок 5. Качество учебных достижений медалистов по школам (баллы)



Анализ показал, что менее 50-ти баллов по результатам ЕГЭ по предметам по выбору набрали пять выпускников (15,6 %).

Среди выпускников, награжденных медалями, средний балл, полученный на ЕГЭ по обязательному предмету составил: по русскому языку – 84,78.

Кроме того, **по русскому языку** результаты следующие:

- от 90 до 98 баллов из 32 медалистов набрали 8 человек - 25%,
- 100 баллов (наилучший результат) набрал 1 человек (МКОУ СОШ № 4) – 3,13%.

Результаты сдачи предметов по выбору:

Наиболее высокие результаты:

- математика (профильный уровень) – 80 баллов (МКОУ СОШ № 15);
- история - 88 баллов (МКОУ СОШ № 3);
- обществознание - 95 баллов (МКОУ СОШ № 3);
- физика - 76 баллов (МКОУ СОШ № 4);
- химия - 95 баллов (МБОУ СОШ № 16);
- биология - 86 баллов (МКОУ СОШ № 3).

Из 32 медалистов, сдававших 3 и более экзаменов, 31 человек – 96,9%. Доля выпускников, награжденных медалью и показавших по сумме трех лучших результатов экзаменов в 2021 году составила:

- не менее 170 баллов- 0;
- 171 – 190 баллов - 4 чел (12,90%);
- 191 – 220 баллов -10 чел. (32,26%);
- 221 – 250 баллов - 11(35,48%);
- 251–300 баллов - 6 (19,35%).

Лучшие результаты ЕГЭ 281 балл по сумме трех экзаменов из числа медалистов показали 2 выпускника (6,25%):

- МКОУ СОШ № 3 - 1 чел.;
- МКОУ СОШ № 4 - 1 чел.

Обязательный предмет: РУССКИЙ ЯЗЫК

Количество участников в 2021 году – 209 выпускников текущего года и 5 выпускников прошлых лет.

Средний балл участников ЕГЭ по русскому языку в 2021 году – 62,00. В 2020 году – 62,25. В 2019 – 53,92.

Количество 100-балльников в 2021 году - одна. В 2020 году нет. В 2019 году - нет.

Процент высокобалльников (81 балл и выше) в 2021 году – 20,56 %. В 2020 году – 18,14 %. В 2019 году – 14,05 %.

Наивысший балл в 2021 году- 100 баллов (МКОУ СОШ № 4).

Не преодолели минимальный порог в 2021 году – 0 %. В 2020 – 0,49 %. В 2019 – 0 %.

Рисунок 1. Средний балл по русскому языку, 2021 г.

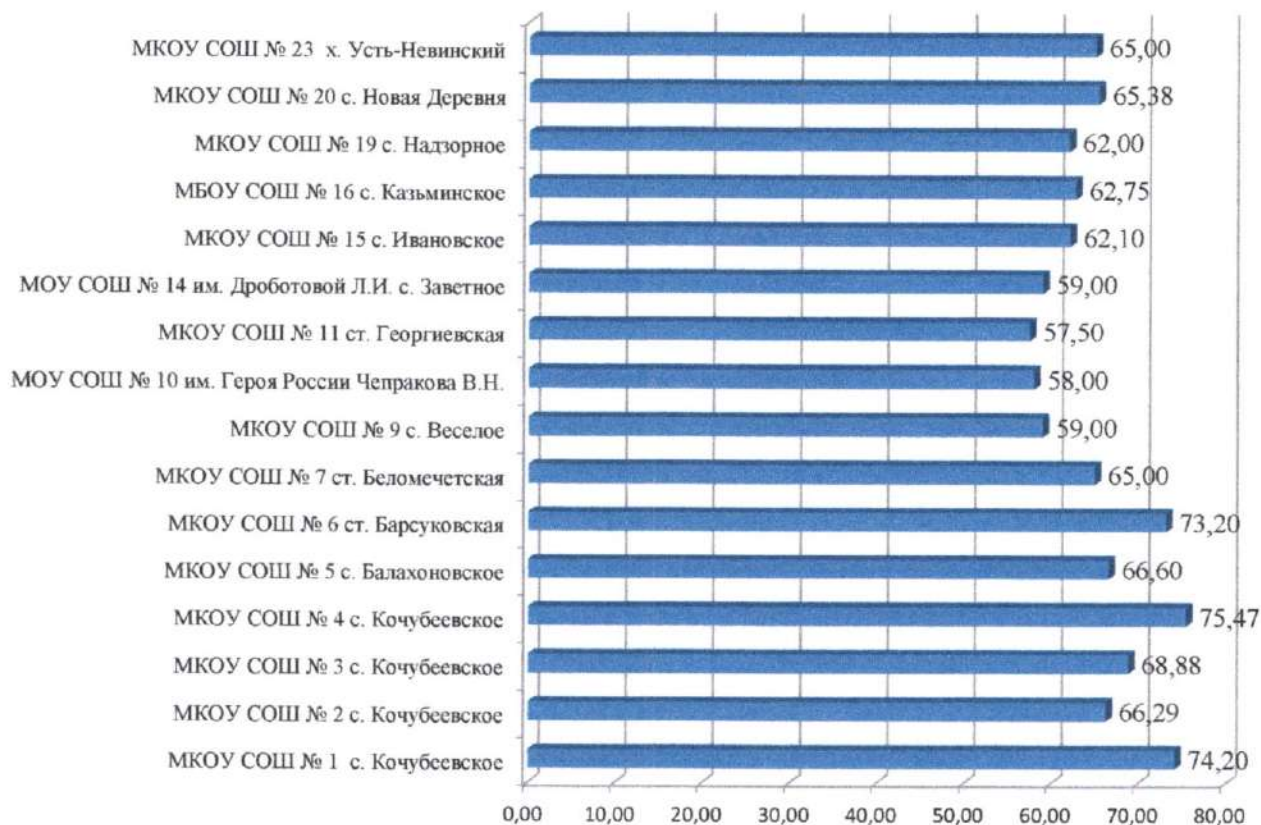


Рисунок 2. Показатели среднего балла ЕГЭ 2021 года по русскому языку по школам в сравнении со средним показателем по округу

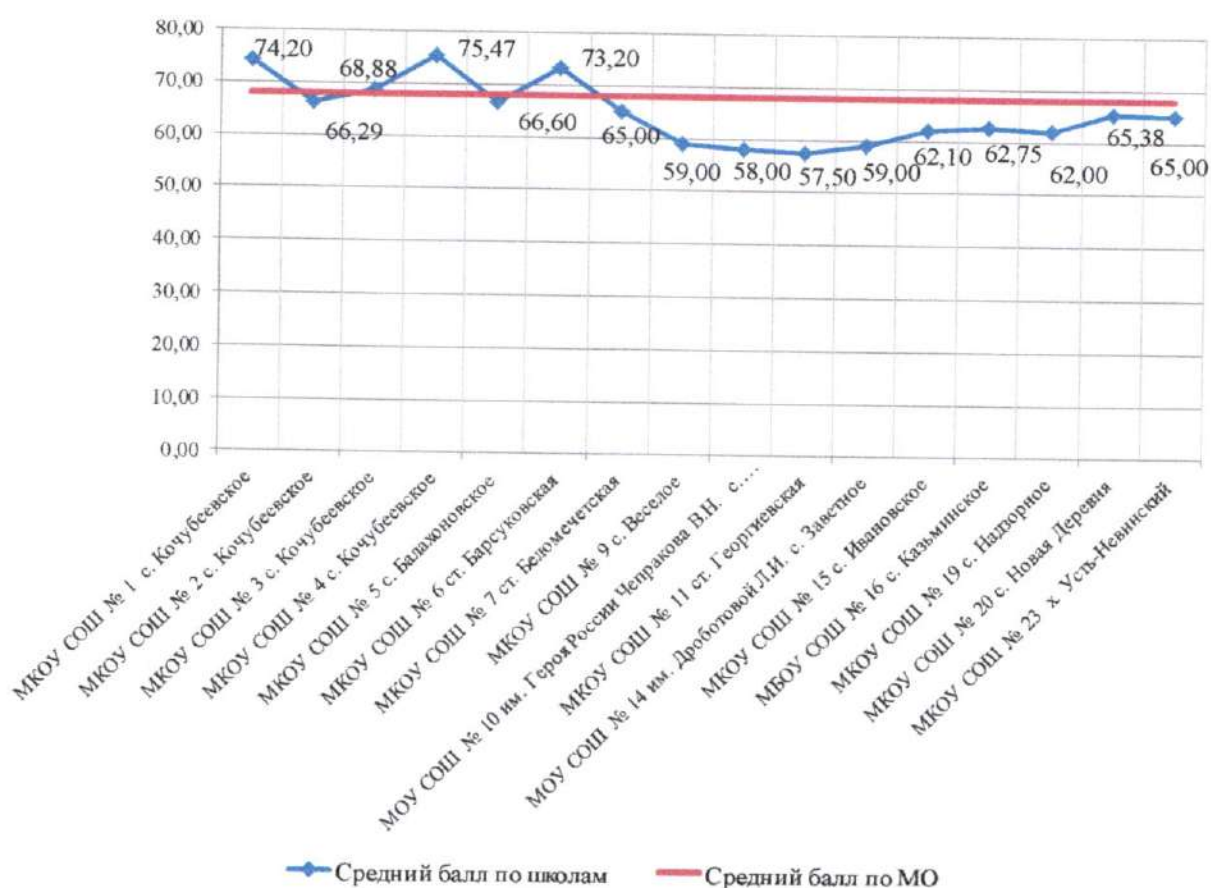


Рисунок 3. Показатели среднего балла ЕГЭ 2021 года округа по русскому языку в сравнении с результатами за последние четыре года

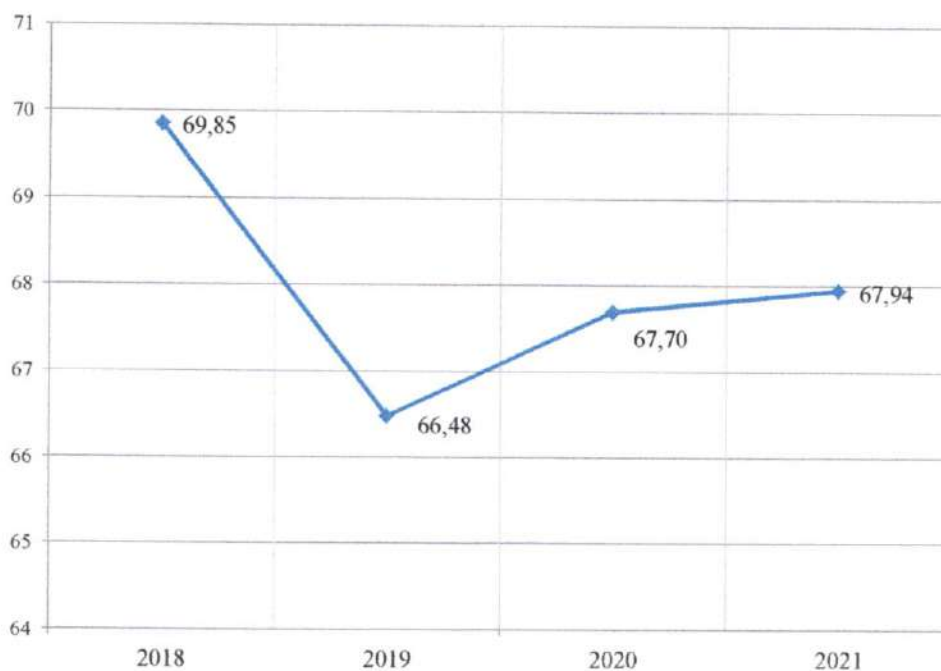


Таблица 1. Показатели среднего балла ЕГЭ 2021 года по русскому языку в сравнении с результатами за последние четыре года

№ п/п	Наименование ОО	Средний балл по предмету			
		2018	2019	2020	2021
1	МКОУ СОШ № 1 с. Кочубеевское	82,94	61,61	67,29	74,20
2	МКОУ СОШ № 2 с. Кочубеевское	72,75	66,86	71,87	66,29
3	МКОУ СОШ № 3 с. Кочубеевское	73,68	69,45	72,12	68,88
4	МКОУ СОШ № 4 с. Кочубеевское	72,41	72,40	73,62	75,47
5	МКОУ СОШ № 5 с. Балахоновское	71,07	70,73	74,50	66,60
6	МКОУ СОШ № 6 ст. Барсуковская	70,94	66,86	66,57	73,20
7	МКОУ СОШ № 7 ст. Беломечетская	66,86	-	61,20	65,00
	МКОУ СОШ № 8 х. Васильевский	62,73	62,00	62,00	-
8	МКОУ СОШ № 9 с. Веселое	63,17	61,3	57,83	59,00
9	МОУ СОШ № 10 им. Героя России Чепракова В.Н. с. Вревское	-	69,33	-	58,00
10	МКОУ СОШ № 11 ст. Георгиевская	-	-	63,40	57,50
11	МОУ СОШ № 14 им. Дроботовой Л.И. с. Заветное	67,45	50,54	68,33	59,00
12	МКОУ СОШ № 15 с. Ивановское	64,31	66,78	63,56	62,10
13	МБОУ СОШ № 16 с. Казьминское	67,72	64,90	64,00	62,75
14	МКОУ СОШ № 19 с. Надзорное	61,40	73,5	64,33	62,00
15	МКОУ СОШ № 20 с. Новая Деревня	69,67	69,88	67,47	65,38
16	МКОУ СОШ № 23 х. Усть-Невинский	65,00	68,00	60,75	65,00
	ИТОГО	69,85	66,48	67,70	68,94

Рисунок 4. Показатели среднего балла ЕГЭ 2021 года по русскому языку в сравнении с результатами за последние четыре года

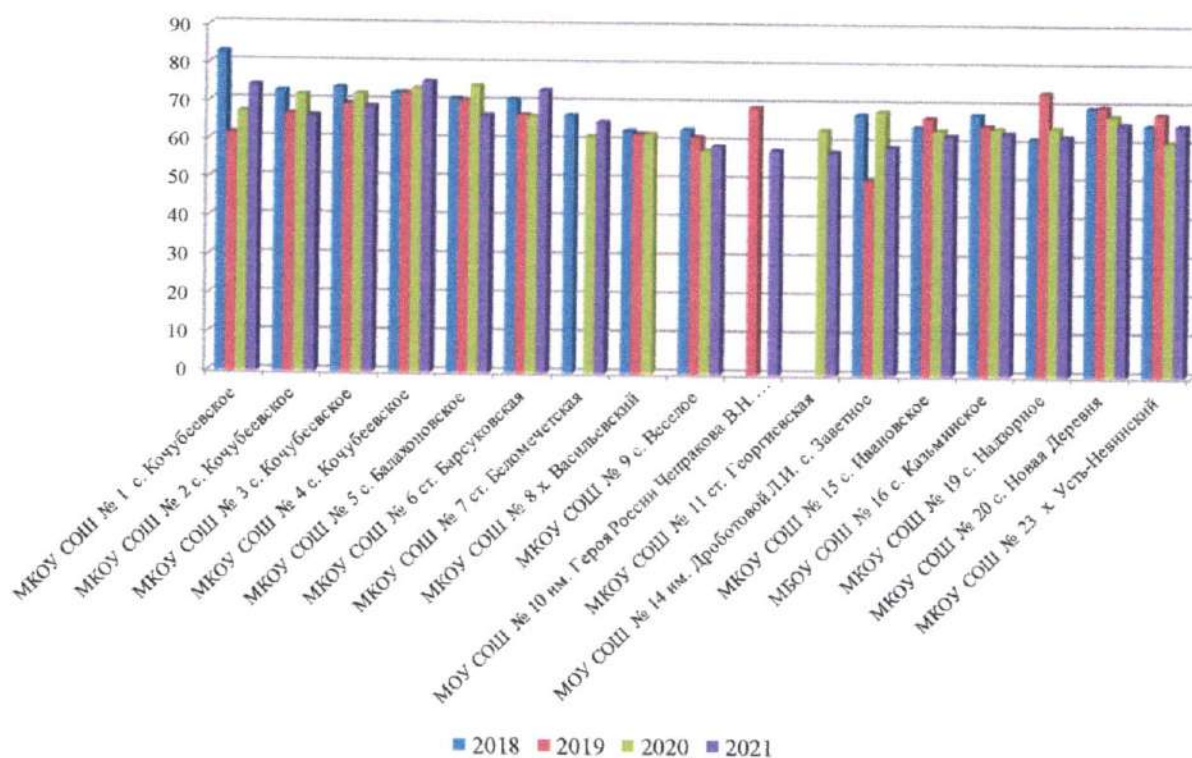
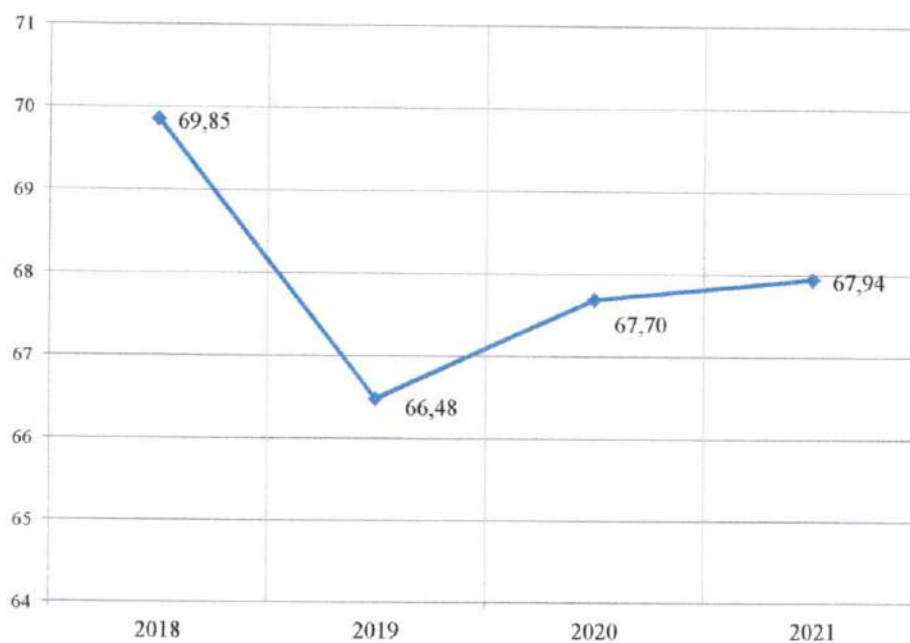


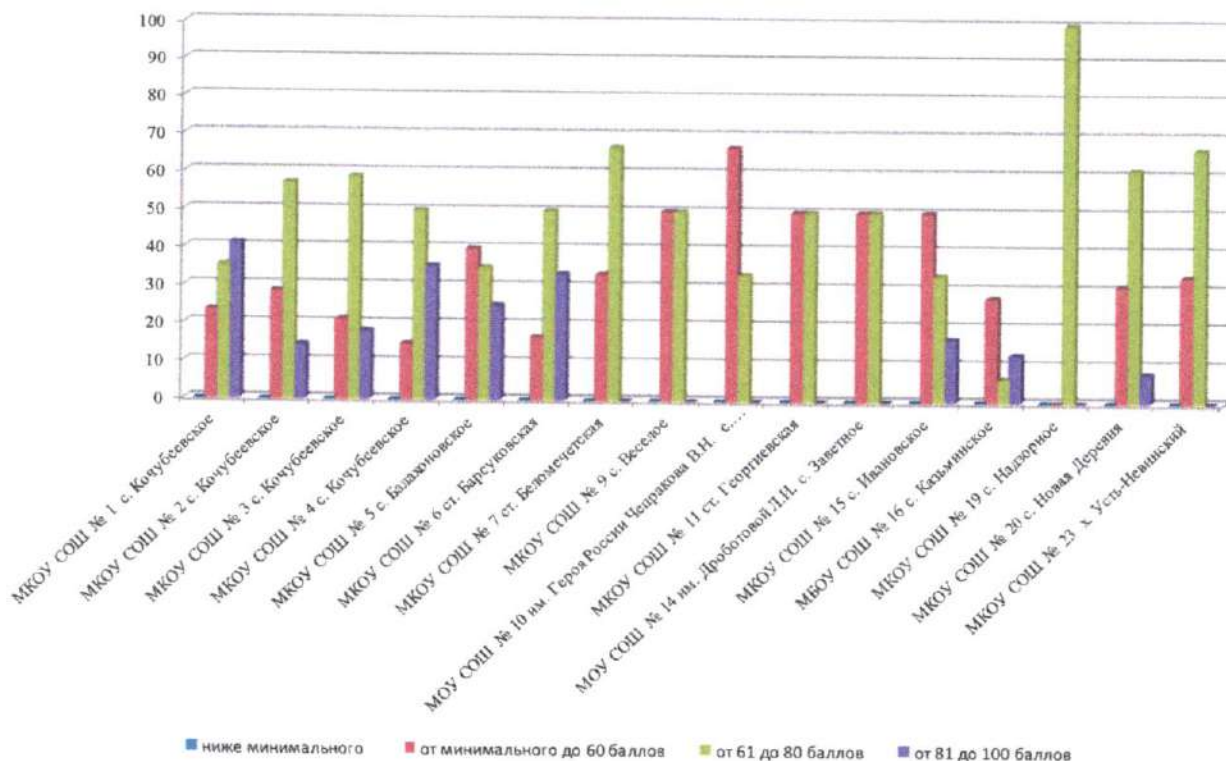
Рисунок 5. Показатели среднего балла ЕГЭ 2021 года округа по русскому языку в сравнении с результатами за последние четыре года



**Таблица 2. Доля участников ЕГЭ-2021, получивших по русскому языку
тестовый балл от 0 до 100 (в процентах)**

№ п/п	Наименование ОО	Доля участников, получивших тестовый балл			
		ниже мини- маль- ного	от мини- мальног о до 60 баллов	от 61 до 80 баллов	от 81 до 100 баллов
1	МКОУ СОШ № 1 с. Кочубеевское	0	23,53	35,29	41,18
2	МКОУ СОШ № 2 с. Кочубеевское	0	28,57	57,14	14,29
3	МКОУ СОШ № 3 с. Кочубеевское	0	21,21	58,82	18,18
4	МКОУ СОШ № 4 с. Кочубеевское	0	14,71	50,00	35,29
5	МКОУ СОШ № 5 с. Балахоновское	0	40,00	35,00	25,00
6	МКОУ СОШ № 6 ст. Барсуковская	0	16,67	50,00	33,33
7	МКОУ СОШ № 7 ст. Беломечетская	0	33,33	66,67	0,00
8	МКОУ СОШ № 9 с. Веселое	0	50,00	50,00	0,00
9	МОУ СОШ № 10 им. Героя России Чепракова В.Н. с. Вревское	0	66,67	33,33	0,00
10	МКОУ СОШ № 11 ст. Георгиевская	0	50,00	50,00	0,00
11	МОУ СОШ № 14 им. Дроботовой Л.И. с. Заветное	0	50,00	50,00	0,00
12	МКОУ СОШ № 15 с. Ивановское	0	50,00	33,33	16,67
13	МБОУ СОШ № 16 с. Казьминское	0	27,53	6,25	12,50
14	МКОУ СОШ № 19 с. Надзорное	0	0,00	100,00	0,00
15	МКОУ СОШ № 20 с. Новая Деревня	0	30,77	61,54	7,69
16	МКОУ СОШ № 23 х. Усть-Невинский	0	33,33	66,67	0,00
	ИТОГО	0	32,06	46,89	21,05

Рисунок 6. Доля участников ЕГЭ-2021, получивших по русскому языку тестовый балл от 0 до 100 (в процентах)



Все участники ГИА-2021 преодолели минимальный порог. Наибольшее количество выпускников, набравших от 81 до 100 баллов, в следующих школах округа:

- МКОУ СОШ № 1 с. Кочубеевское (41,18 %);
- МКОУ СОШ № 4 с. Кочубеевское (35,29 %);
- МКОУ СОШ № 6 ст. Барсуковская (33,33 %).

Кроме того, 100 баллов набрал 1 выпускник (2,94 %) МКОУ СОШ № 4 с. Кочубеевское.

Рисунок 7. Доля участников ЕГЭ-2021, набравших по русскому языку тестовый балл от 81 до 100 баллов (в процентах)

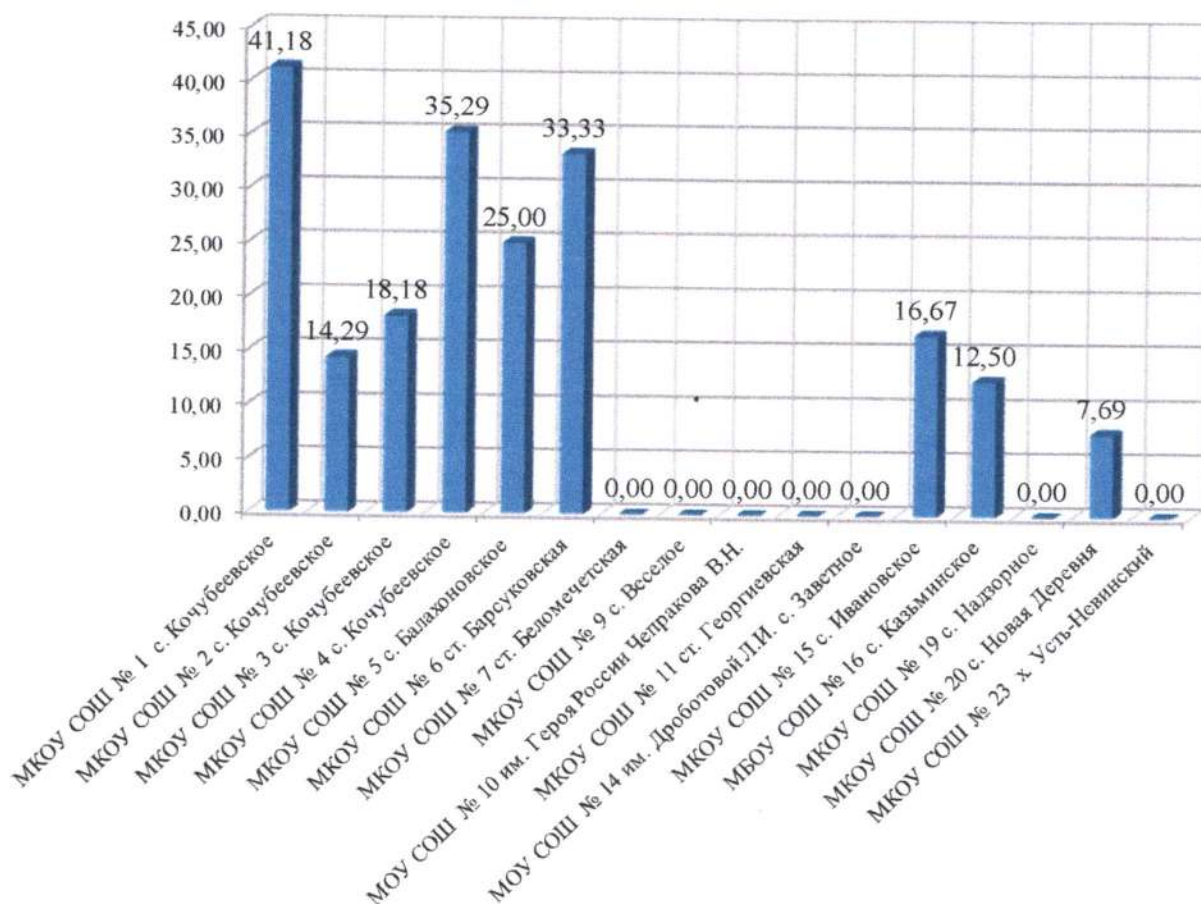


Рисунок 8. Доля участников ЕГЭ, набравших по русскому языку тестовый балл от 81 до 100 баллов в сравнении с результатами за последние четыре года (в процентах)

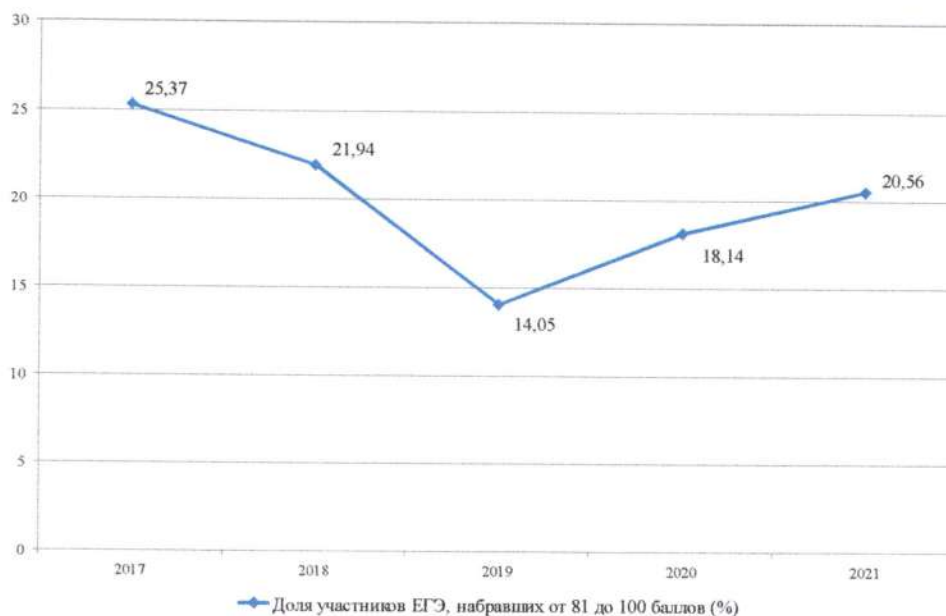
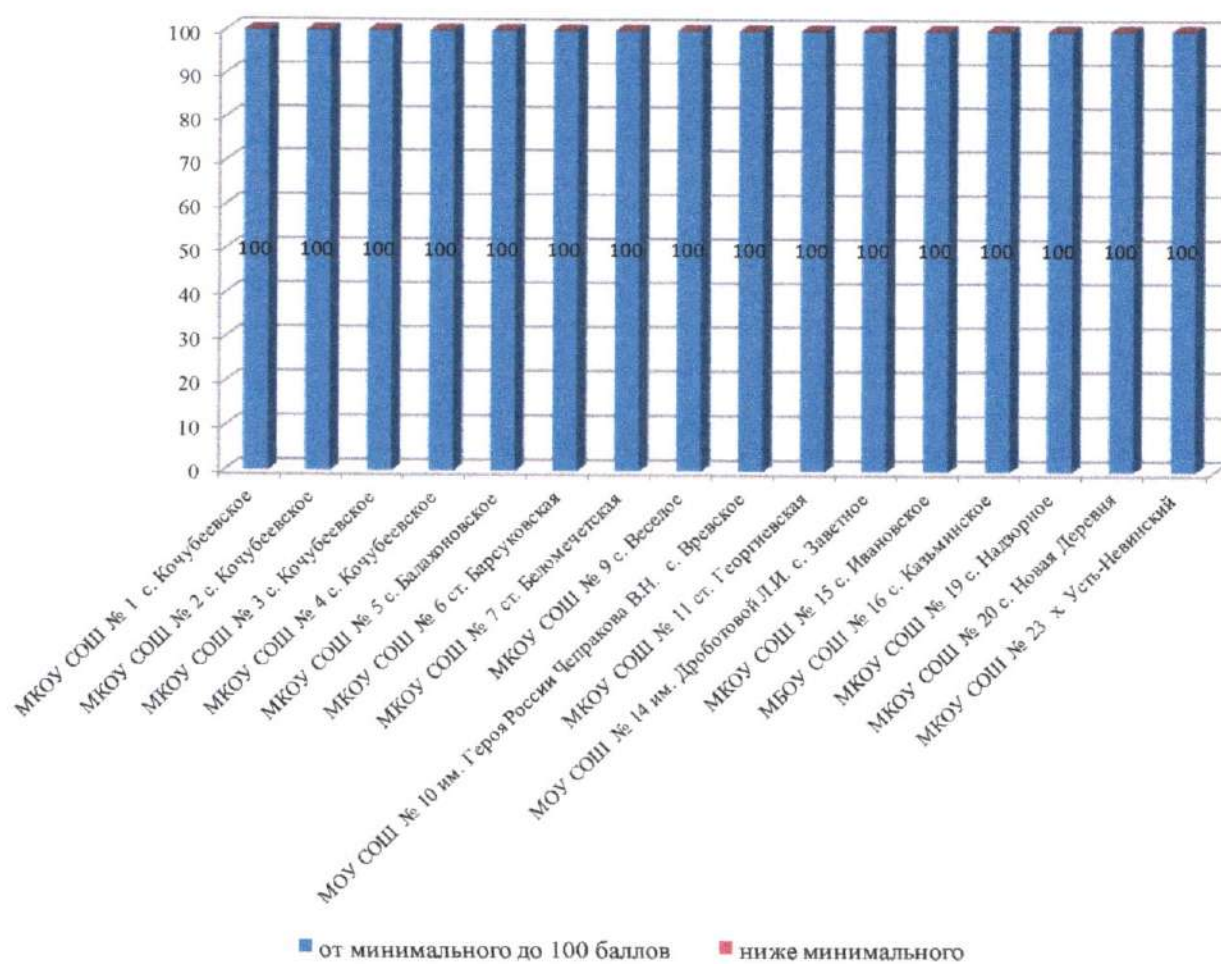


Таблица 3. Доля участников ЕГЭ, получивших по русскому языку тестовый балл ниже минимального за последние три года

№ п/п	Наименование ОО	Кол-во участников			Доля участников, получивших тестовый балл ниже минимального					
		2019	2020	2021	2019		2020		2021	
					чел.	%	чел.	%	чел.	%
1	МКОУ СОШ № 1 с. Кочубеевское	23	21	17	0	0	0	0	0	0
2	МКОУ СОШ № 2 с. Кочубеевское	14	15	14	0	0	0	0	0	0
3	МКОУ СОШ № 3 с. Кочубеевское	29	26	33	0	0	0	0	0	0
4	МКОУ СОШ № 4 с. Кочубеевское	47	29	34	0	0	0	0	0	0
5	МКОУ СОШ № 5 с. Балахоновское	15	12	20	0	0	0	0	0	0
6	МКОУ СОШ № 6 ст. Барсуковская	7	7	12	0	0	0	0	0	0
7	МКОУ СОШ № 7 ст. Беломечетская		5	6	0	0			0	0
	МКОУ СОШ № 8 х. Васильевский	5	6		0	0	0	0		
8	МКОУ СОШ № 9 с. Веселое	10	6	2	0	0	0	0	0	0
9	МОУ СОШ № 10 им. Героя России Чепракова В.Н. с. Вревское	3	-	3	0	0	0	0	0	0
10	МКОУ СОШ № 11 ст. Георгиевская		6	2					0	0
11	МОУ СОШ № 14 им. Дроботовой Л.И. с. Заветное	13	3	4	0	0			0	0
12	МКОУ СОШ № 15 с. Ивановское	27	25	30	0	0	0	0	0	0
13	МБОУ СОШ № 16 с. Казьминское	29	19	16	0	0			0	0
14	МКОУ СОШ № 19 с. Надзорное	4	6	1	0	0	1	16,67	0	0
15	МКОУ СОШ № 20 с. Новая Деревня	8	15	13	0	0	0	0	0	0
16	МКОУ СОШ № 23 х. Усть-Невинский	8	4	3	0	0	0	0	0	0
	ИТОГО	242	205	209	0	0	1	0,49	0	0

Рисунок 9. Доля участников ЕГЭ-2021, получивших по русскому языку тестовый балл ниже минимального (в процентах)



ЕГЭ по английскому языку 2021 года

Количество участников в 2021 году – 10 выпускников текущего года, в 2020 - 11 выпускников текущего года, в 2019 - 12 выпускников текущего года.

Средний балл участников ЕГЭ по английскому языку в 2021 году – **49,70**, в 2020 году – **64,73**, в 2019 – **60,91**.

Количество 100-балльников в 2021 году - **нет**. В 2020 году **нет**. В 2019 году - **нет**.

Процент высокобалльников (81 балл и выше) в 2021 году – **20 %**. В 2020 году – **18,18 %**. В 2019 году – **16,67 %**.

Наивысший балл в 2021 году- 91 балл (МКОУ СОШ № 4).

Не преодолели минимальный порог в 2021 году – **10 %**. В 2020 – **0 %**. В 2019 – **0 %**.

Рисунок 1. Средний балл по английскому языку, 2021 г.

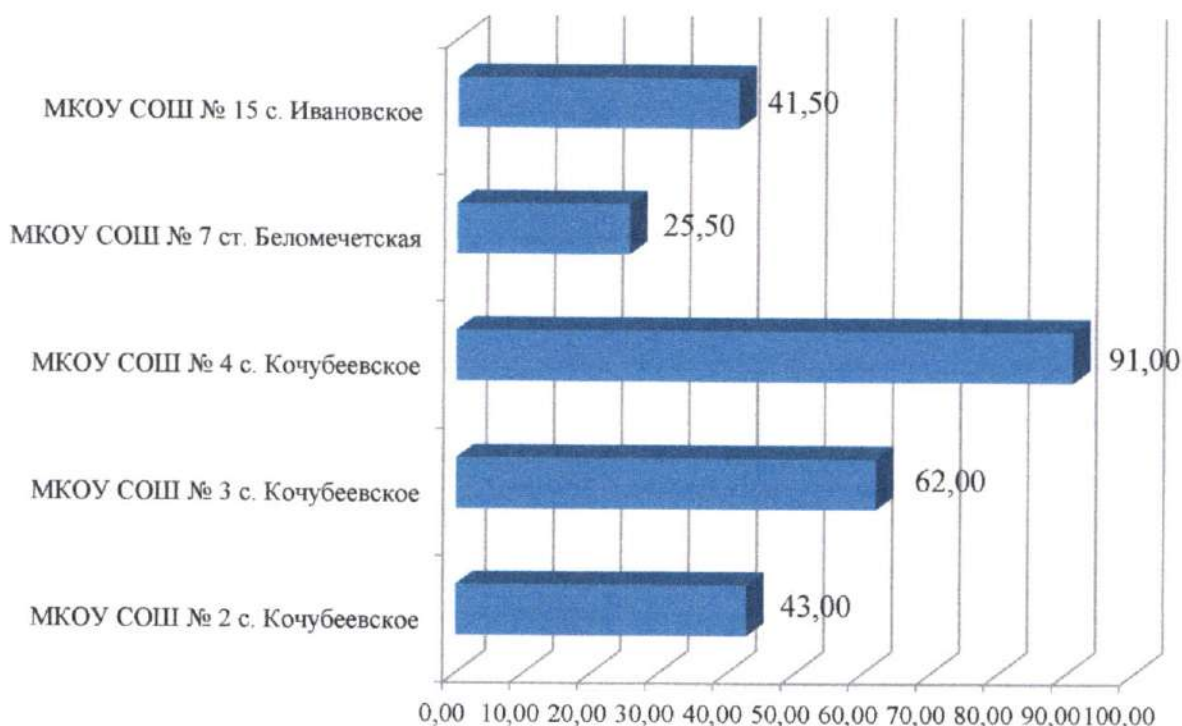


Рисунок 2. Показатели среднего балла ЕГЭ 2021 года по английскому языку по школам в сравнении со средним показателем по округу

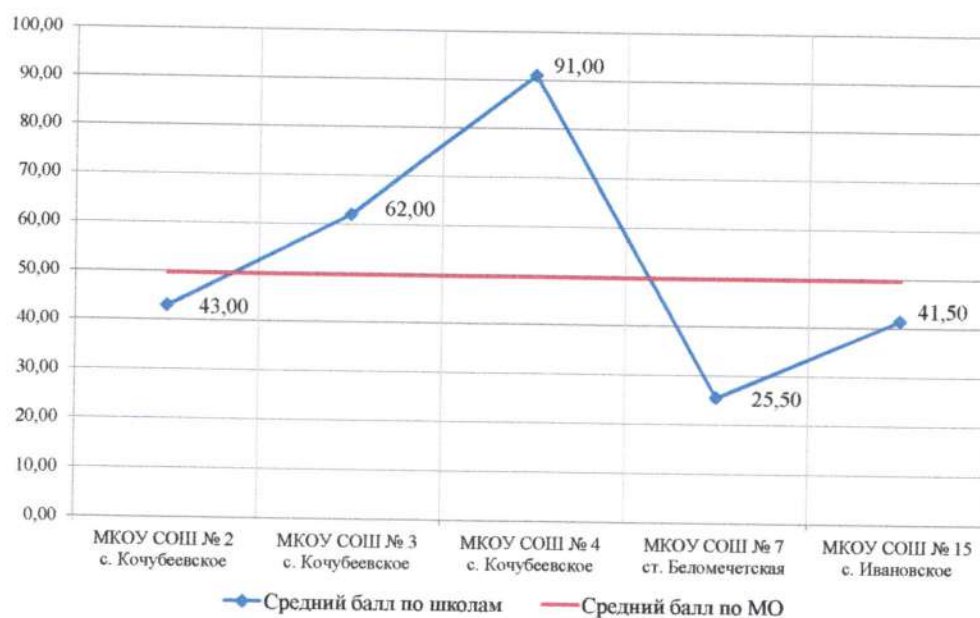


Таблица 1. Показатели среднего балла ЕГЭ 2021 года по английскому языку в сравнении с результатами за последние четыре года

№ п/п	Наименование ОО	Средний балл			
		2018	2019	2020	2021
1	МКОУ СОШ №1 с. Кочубеевское	75,00	-0	76,00	-
2	МКОУ СОШ №2 с. Кочубеевское	-	95,00	70,00	43,00
3	МКОУ СОШ №3 с. Кочубеевское	39,00	63,00	59,00	62,00
4	МКОУ СОШ №4 с. Кочубеевское	51,33	57,80	57,50	91,00
5	МКОУ СОШ №5 с. Балахоновское	-	73,00	75,00	-
6	МКОУ СОШ №6 ст. Барсуковская	57,33	-	-	-
7	МКОУ СОШ №7 ст. Беломечетская	-	-	-	25,50
8	МКОУ СОШ №8 х. Васильевский	60,00	58,00	-	-
9	МКОУ СОШ №11 ст. Георгиевская	-	-	23,00	-
10	МОУ СОШ №14 им. Дроботовой Л.И. с. Заветное	-	50,00	-	-
11	МКОУ СОШ №15 с. Ивановское	-	42,00	-	41,50
12	МБОУ СОШ №16 с. Казьминское	65,00	-	83,00	-
13	МКОУ СОШ №19 с. Надзорное	62,00	-	-	-
14	МКОУ СОШ №20 с. Новая Деревня	-	-	70,50	-
	ИТОГО	57,00	60,91	64,73	49,70

Рисунок 3. Показатели среднего балла ЕГЭ 2021 года по английскому языку в сравнении с результатами за последние четыре года

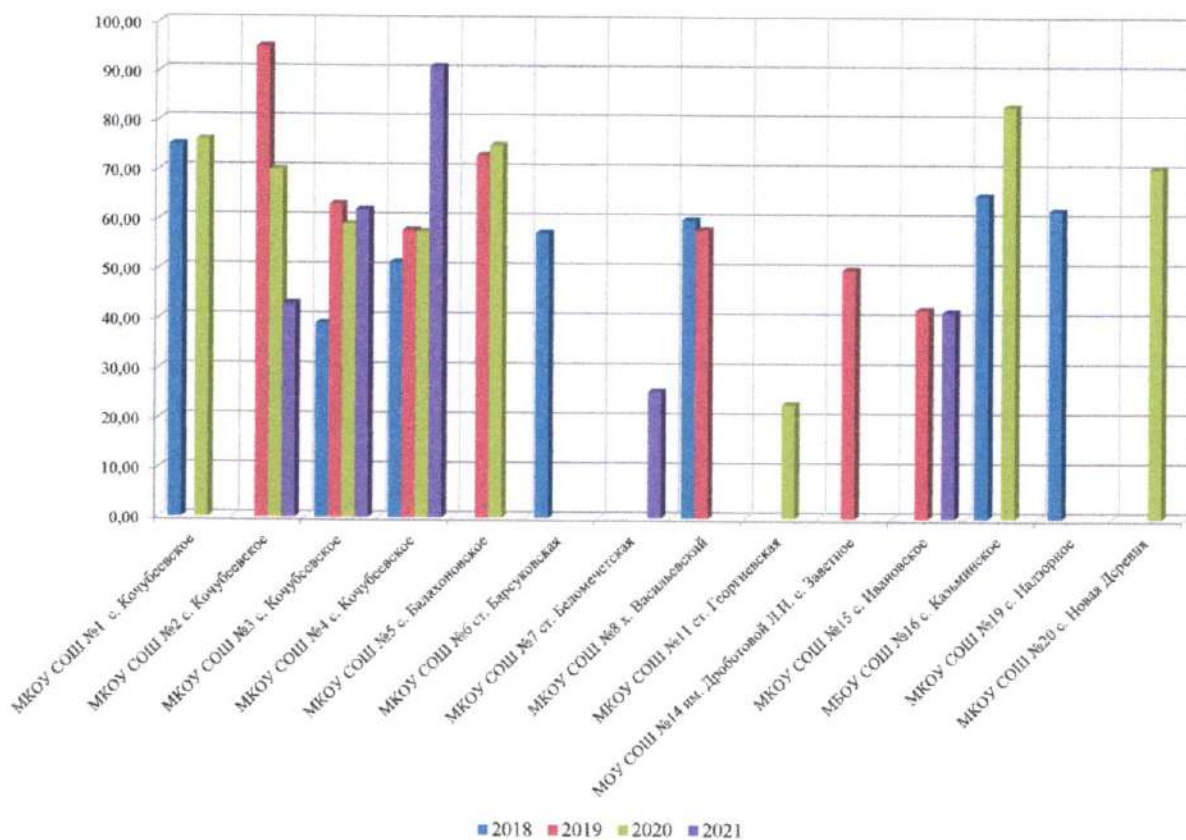


Рисунок 4. Показатели среднего балла ЕГЭ 2021 года округа по английскому языку в сравнении с результатами за последние четыре года

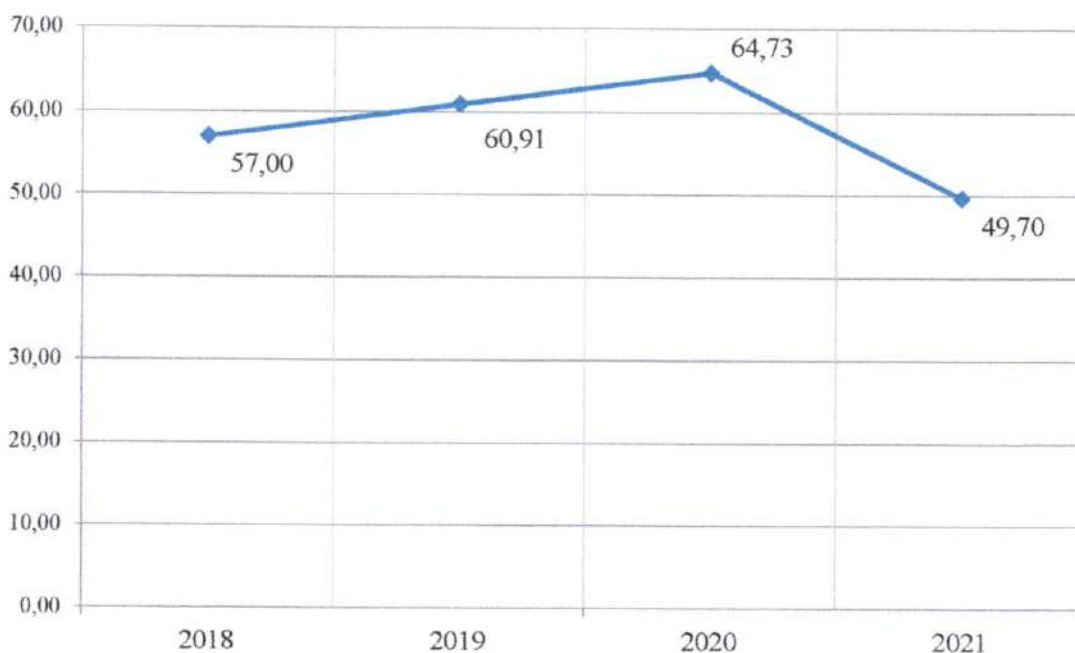


Таблица 2. Доля участников ЕГЭ-2021, получивших по английскому языку тестовый балл от 0 до 100

№ п/п	Наименование ОО	Кол-во участников	Доля участников, получивших тестовый балл							
			ниже минимального		от минимального до 60 баллов		от 61 до 80 баллов		от 81 до 100 баллов	
			чел.	%	чел.	%	чел.	%	чел.	%
1	МКОУ СОШ № 2 с. Кочубеевское	2	0	0	2	100,00	0	0	0	0,00
2	МКОУ СОШ № 3 с. Кочубеевское	3	0	0	2	66,67	0	0	1	33,33
3	МКОУ СОШ № 4 с. Кочубеевское	1	0	0	0	0,00	0	0	1	100,00
4	МКОУ СОШ № 7 ст. Беломечетская	2	1	50	1	50,00	0	0	0	0,00
5	МКОУ СОШ № 15 с. Ивановское	2	0	0	2	100,00	0	0	0	0,00
	ИТОГО	10	1	10	7	70,00	0	0	2	20,00

Рисунок 5. Доля участников ЕГЭ-2021, получивших по английскому языку тестовый балл от 0 до 100 (в процентах)

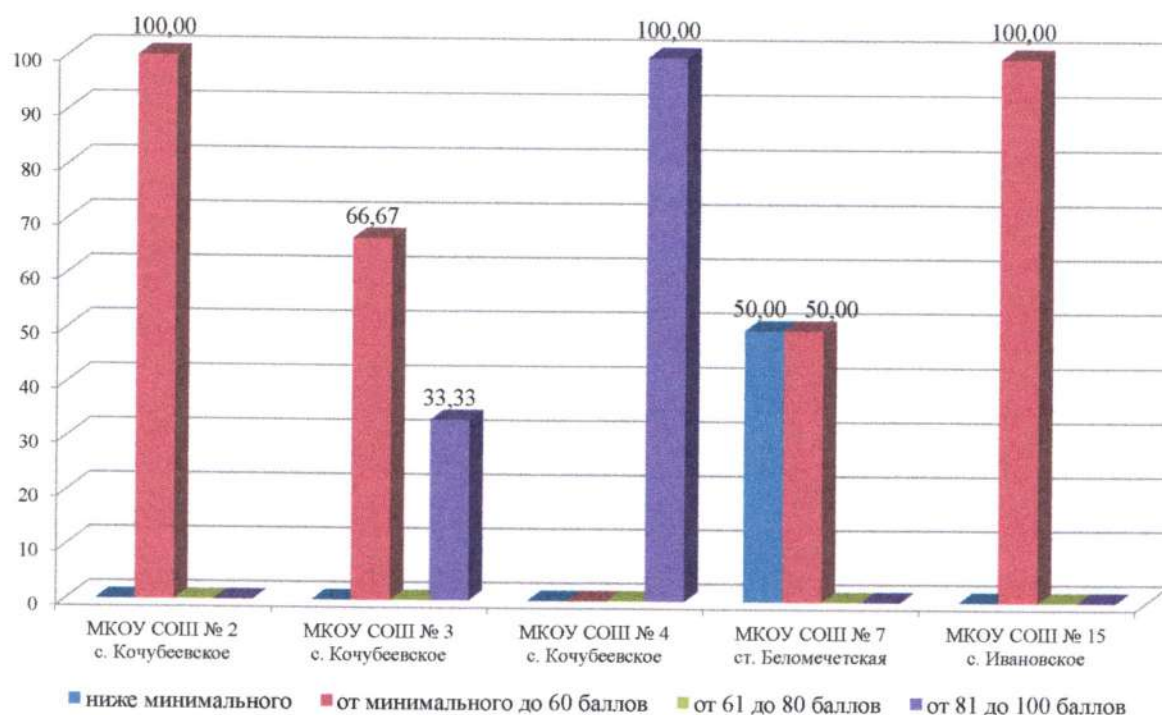


Рисунок 6. Доля участников ЕГЭ-2021, набравших по английскому языку от 81 до 100 баллов (в процентах)

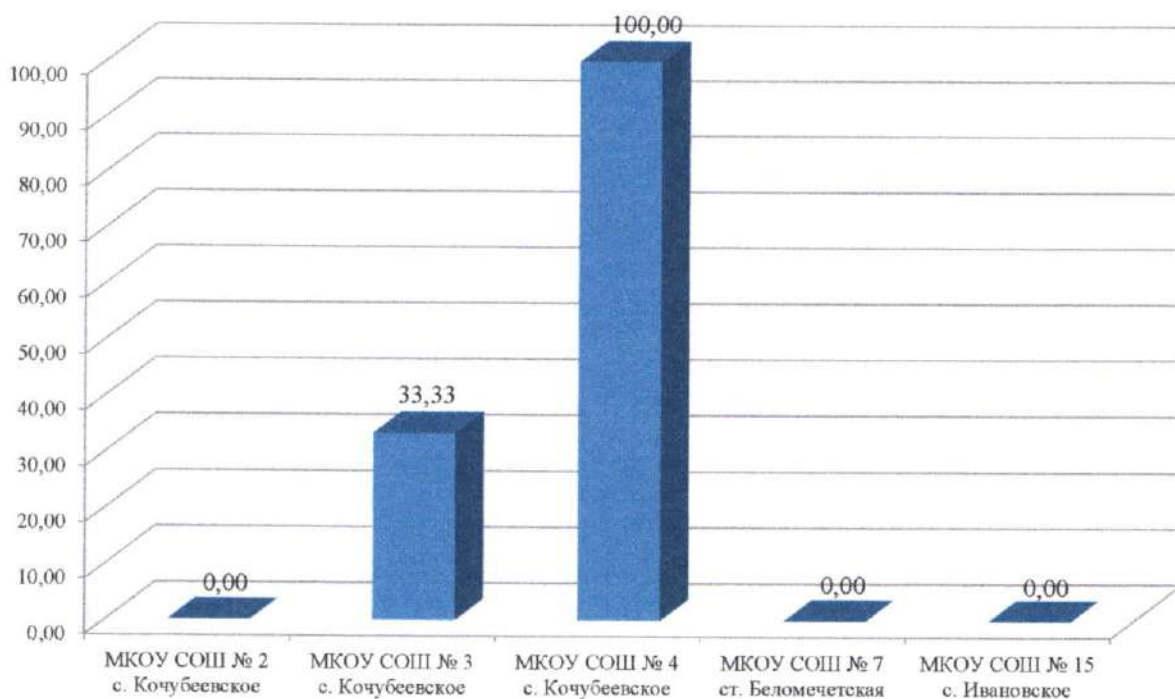
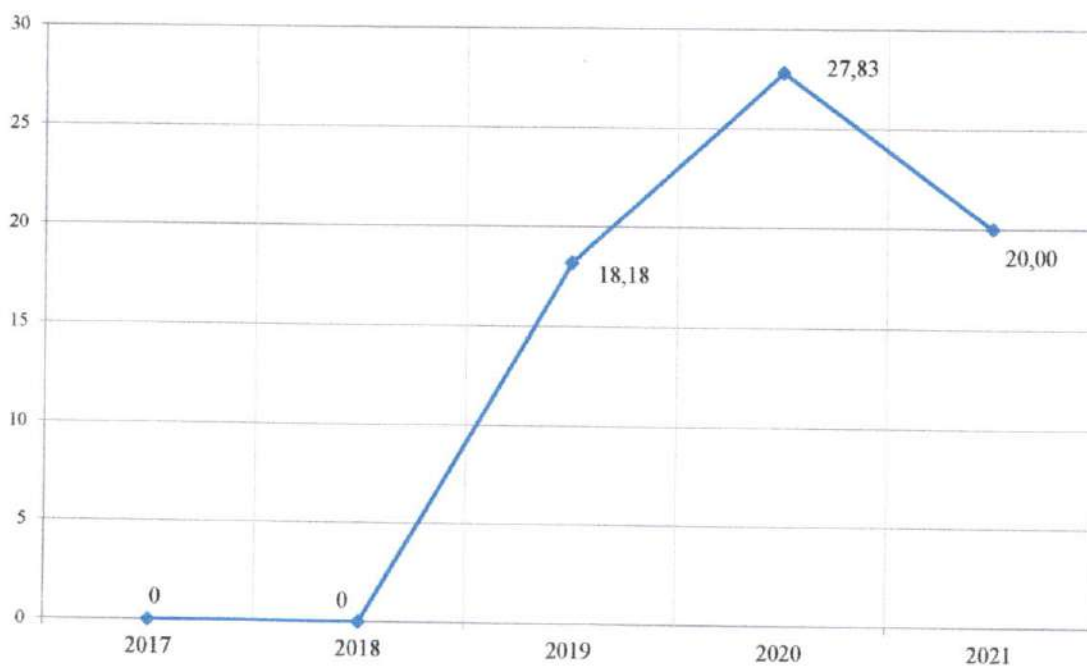


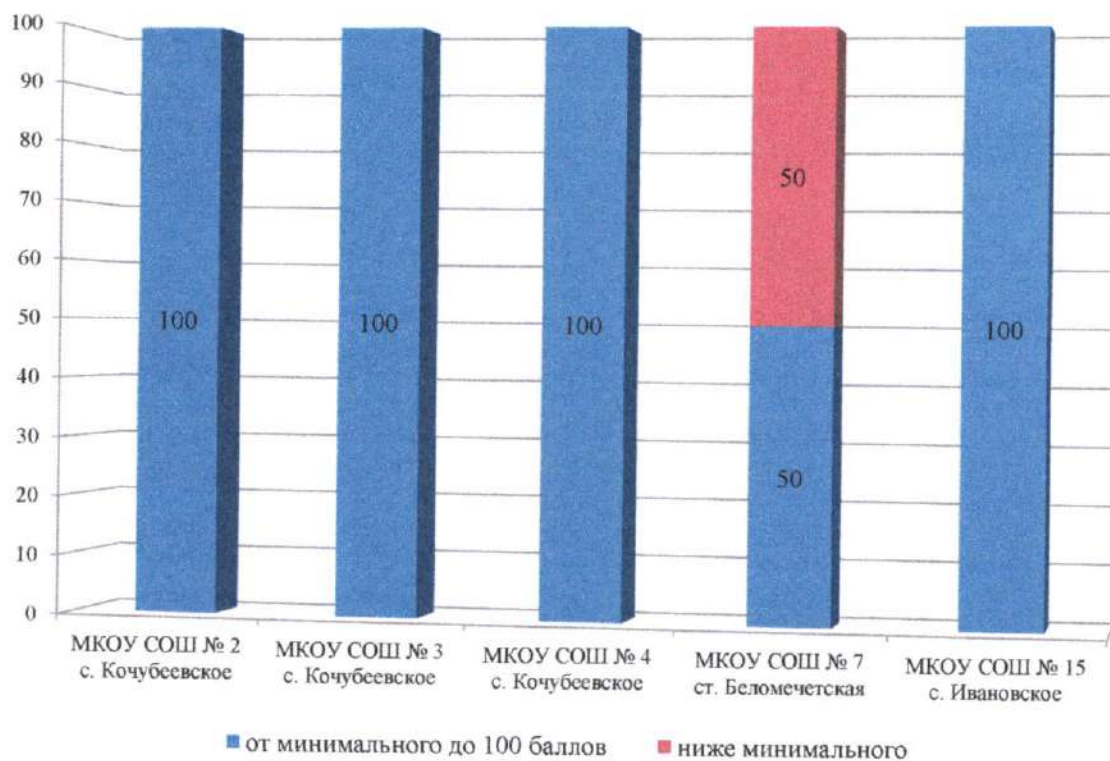
Рисунок 8. Доля участников ЕГЭ, набравших по английскому языку от 81 до 100 баллов в сравнении с результатами за последние пять лет (в процентах)



**Таблица 3. Доля участников ЕГЭ, получивших по английскому языку
тестовый балл ниже минимального за последние три года**

№ п/п	Наименование ОО	Кол-во участников			Доля участников, получивших тестовый балл ниже минимального					
		2019	2020	2021	2019		2020		2021	
					чел.	%	чел.	%	чел.	%
1	МКОУ СОШ №1 с. Кочубеевское	-	1	-	-	-	0	0	-	-
2	МКОУ СОШ №2 с. Кочубеевское	1	2	2	0	0	0	0	-	-
3	МКОУ СОШ №3 с. Кочубеевское	1	1	3	0	0	0	0	-	-
4	МКОУ СОШ №4 с. Кочубеевское	6	2	1	0	0	0	0	-	-
5	МКОУ СОШ №5 с. Балахоновское	1	1	-	0	0	0	0	-	-
6	МКОУ СОШ №7 ст. Беломечетская	-	-	2	-	-	-	-	1	50,0
7	МКОУ СОШ №8 х. Васильевский	1	-	-	0	0	-	-	-	-
8	МКОУ СОШ №11 ст. Георгиевская	-	1	-	-	-	0	0	-	-
9	МОУ СОШ №14 им. Дроботовой Л.И. с. Заветное	1	-	-	0	0	-	-	-	-
10	МКОУ СОШ №15 с. Ивановское	1	-	2	0	0	-	-	-	-
11	МБОУ СОШ №16 с. Казьминское	-	1	-	-	-	0	0	-	-
12	МКОУ СОШ №20 с. Новая Деревня	-	2	-	-	-	0	0	-	-
	ИТОГО	12	11	10	0	0	0	0	1	10,0

Рисунок 9. Доля участников ЕГЭ-2021, получивших по английскому языку тестовый балл ниже минимального (в процентах)



ЕГЭ по биологии 2021 года

Количество участников в 2021 году – **56 человек**, из них 52 выпускника текущего года. В 2020 - 59, из них выпускников текущего года 57. В 2019 - 48, из них 47 выпускников текущего года.

Средний балл участников ЕГЭ по информатике в 2021 году – **48,47**, в 2020 году – **49,23**, в 2019 – **55,92**.

Количество 100-балльников в 2021 году - **нет**. В 2020 году **нет**. В 2019 году - **нет**.

Процент высокобалльников (81 балл и выше) в 2021 году – **5,77 %**. В 2020 году – **7,55 %**. В 2019 году – **8,33 %**.

Наивысший балл в 2021 году- 86 баллов (МКОУ СОШ № 3).

Не преодолели минимальный порог в 2021 году – **21,15 %**. В 2020 – **18,87 %**. В 2019 – **10,64 %**.

Рисунок 1. Средний балл по биологии, 2021 г.

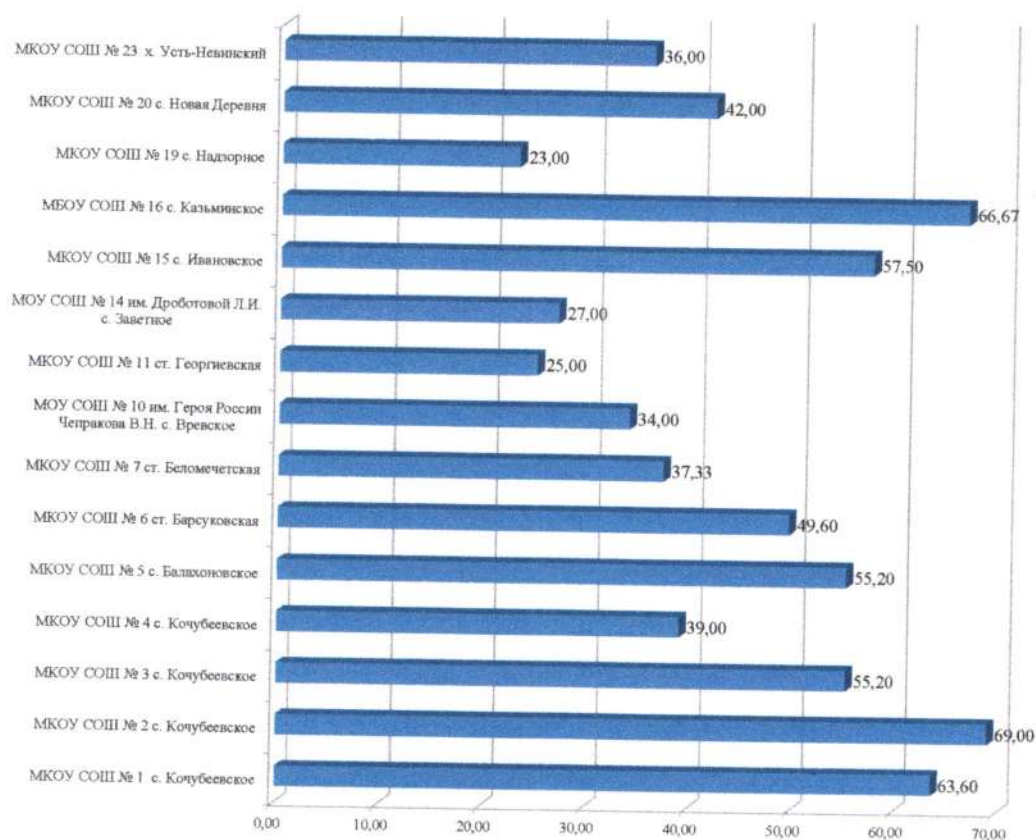


Рисунок 2. Показатели среднего балла ЕГЭ 2021 года по биологии по школам в сравнении со средним показателем по округу

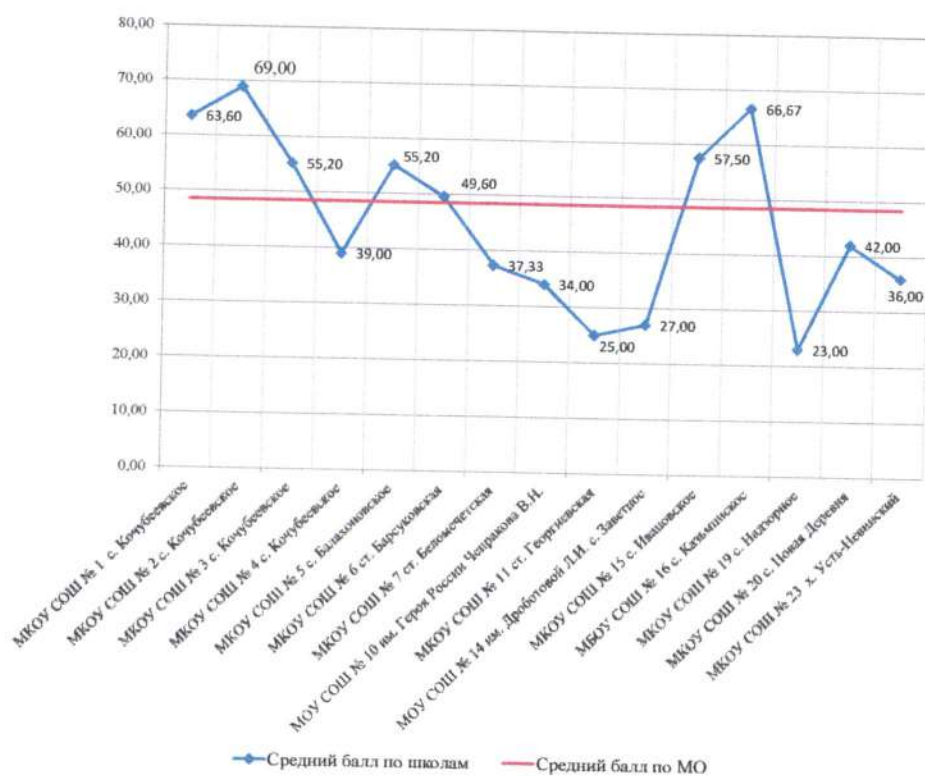
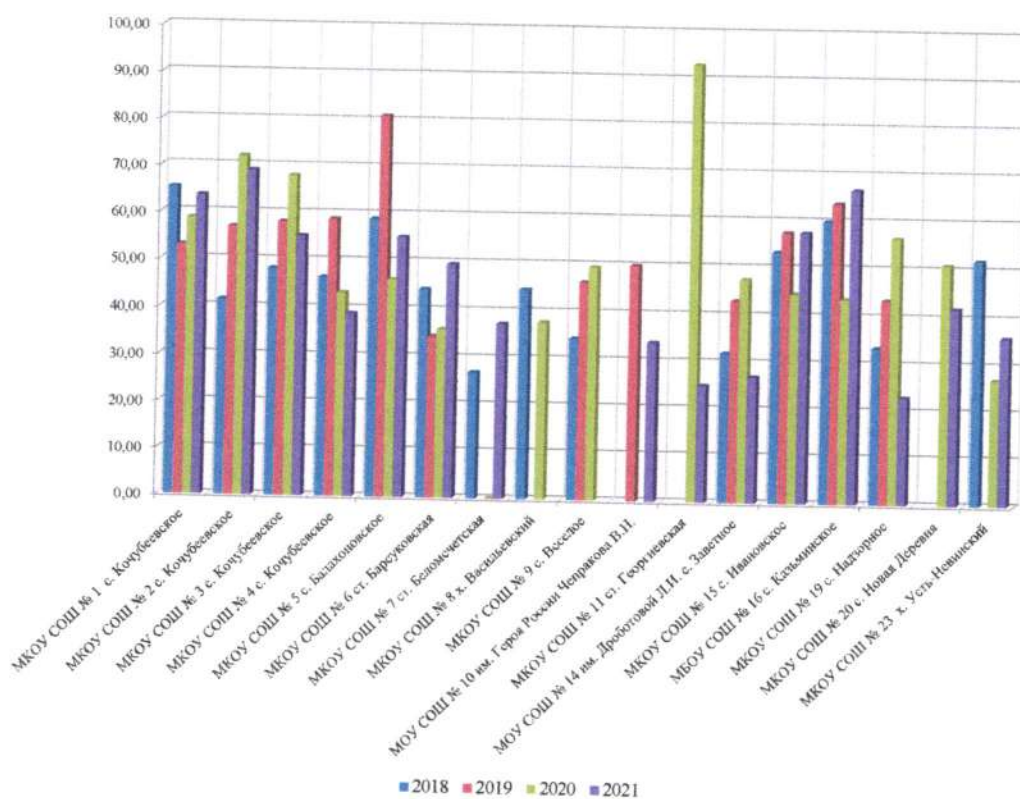


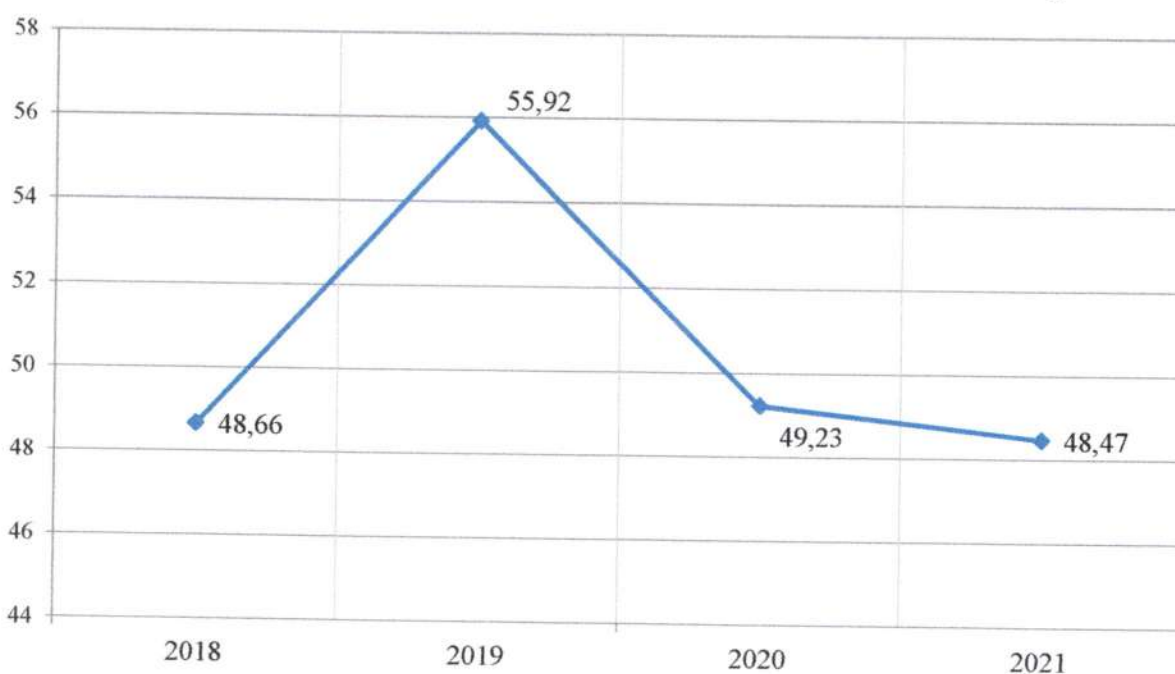
Рисунок 3. Показатели среднего балла ЕГЭ 2021 года по биологии в сравнении с результатами за последние четыре года



**Таблица 1. Показатели среднего балла ЕГЭ 2021 года по биологии
в сравнении с результатами за последние четыре года**

№ п/п	Наименование ОО	Средний балл			
		2018	2019	2020	2021
1	МКОУ СОШ № 1 с. Кочубеевское	65,25	53,00	58,71	63,60
2	МКОУ СОШ № 2 с. Кочубеевское	41,60	57,00	72,00	69,00
3	МКОУ СОШ № 3 с. Кочубеевское	48,22	58,14	68,00	55,20
4	МКОУ СОШ № 4 с. Кочубеевское	46,50	58,88	43,33	39,00
5	МКОУ СОШ № 5 с. Балахоновское	59,00	81,00	46,25	55,20
6	МКОУ СОШ № 6 ст. Барсуковская	44,33	34,50	36,00	49,60
7	МКОУ СОШ № 7 ст. Беломечетская	27,00	-	0,00	37,33
8	МКОУ СОШ № 8 х. Васильевский	44,57	-	37,80	-
9	МКОУ СОШ № 9 с. Веселое	34,50	46,33	49,50	-
10	МОУ СОШ № 10 им. Героя России Чепракова В.Н. с. Вревское	-	50,00	-	34,00
11	МКОУ СОШ № 11 ст. Георгиевская	-	-	93,00	25,00
12	МОУ СОШ № 14 им. Дроботовой Л.И.	32,00	43,00	47,50	27,00
13	МКОУ СОШ № 15 с. Ивановское	53,31	57,56	44,60	57,50
14	МБОУ СОШ № 16 с. Казьминское	60,00	63,80	43,67	66,67
15	МКОУ СОШ № 19 с. Надзорное	33,50	43,50	56,50	23,00
16	МКОУ СОШ № 20 с. Новая Деревня			51,00	42,00
17	МКОУ СОШ № 23 х. Усть-Невинский	52,00		27,00	36,00
	ИТОГО	48,66	55,92	49,23	48,47

**Рисунок 4. Показатели среднего балла ЕГЭ 2021 года округа
по биологии в сравнении с результатами за последние четыре года**



**Таблица 2. Доля участников ЕГЭ-2021, получивших по биологии
тестовый балл от 0 до 100**

№ п/ п	Наименование ОО	Кол- во участ ников	Доля участников, получивших тестовый балл							
			ниже мини- мального		от мини- мального до 60 баллов		от 61 до 80 баллов		от 81 до 100 баллов	
			чел.	%	чел.	%	чел.	%	чел.	%
1	МКОУ СОШ № 1 с. Кочубеевское	5	0	0	2	40,00	2	40,00	1	20,00
2	МКОУ СОШ № 2 с. Кочубеевское	2	0	0	1	50,00	0	0	1	50,00
3	МКОУ СОШ № 3 с. Кочубеевское	5	1	20,00	2	40,00	1	20,00	1	20,00
4	МКОУ СОШ № 4 с. Кочубеевское	9	3	33,33	4	44,44	2	22,22	0	0
5	МКОУ СОШ № 5 с. Балахоновское	5	0	0	3	60,00	2	40	0	0
6	МКОУ СОШ № 6 ст. Барсуковская	5	0	0	4	80,00	1	20	0	0
7	МКОУ СОШ № 7 ст. Беломечетская	3	1	33,33	2	66,67	0	0	0	0
8	МОУ СОШ № 10 им. Героя России Чепракова В.Н.	2	1	50,00	1	50,00	0	0	0	0
9	МКОУ СОШ № 11 ст. Георгиевская	1	1	100,00	0	0	0	0	0	0
10	МОУ СОШ № 14 им. Дроботовой Л.И. с. Заветное	1	1	100,00	0	0	0	0	0	0
11	МКОУ СОШ № 15 с. Ивановское	6	0	0	4	66,67	2	33,33	0	0
12	МБОУ СОШ № 16 с. Казьминское	3	0	0	1	33,33	2	66,67	0	0
13	МКОУ СОШ № 19 с. Надзорное	1	1	100,00	0	0	0	0	0	0
14	МКОУ СОШ № 20 с. Новая Деревня	3	1	33,33	2	66,67	0	0	0	0
15	МКОУ СОШ № 23 х. Усть-Невинский	1	0	0	1	100,00	0	0	0	0
	ИТОГО	52	11	21,15	26	50,00	12	23,08	3	5,77

Рисунок 5. Доля участников ЕГЭ-2021, получивших по биологии тестовый балл от 0 до 100, в процентах

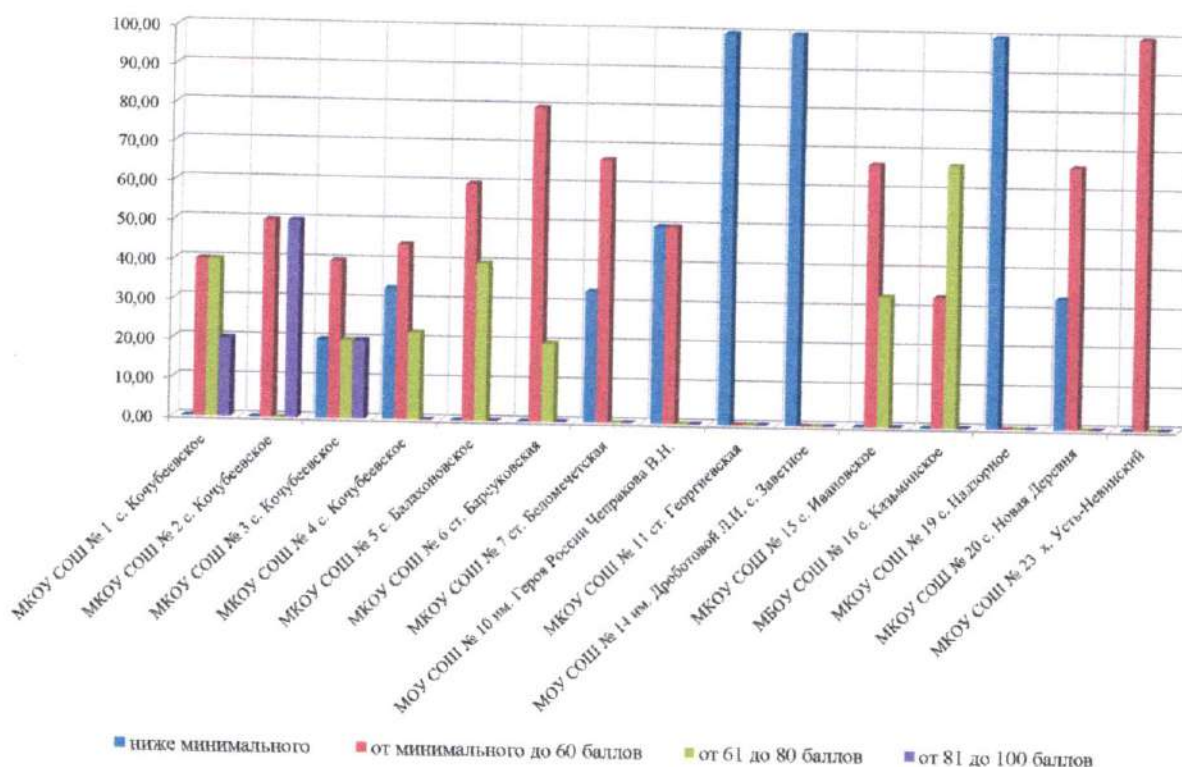


Рисунок 6. Доля участников ЕГЭ-2021, набравших по биологии от 81 до 100 баллов (в процентах)

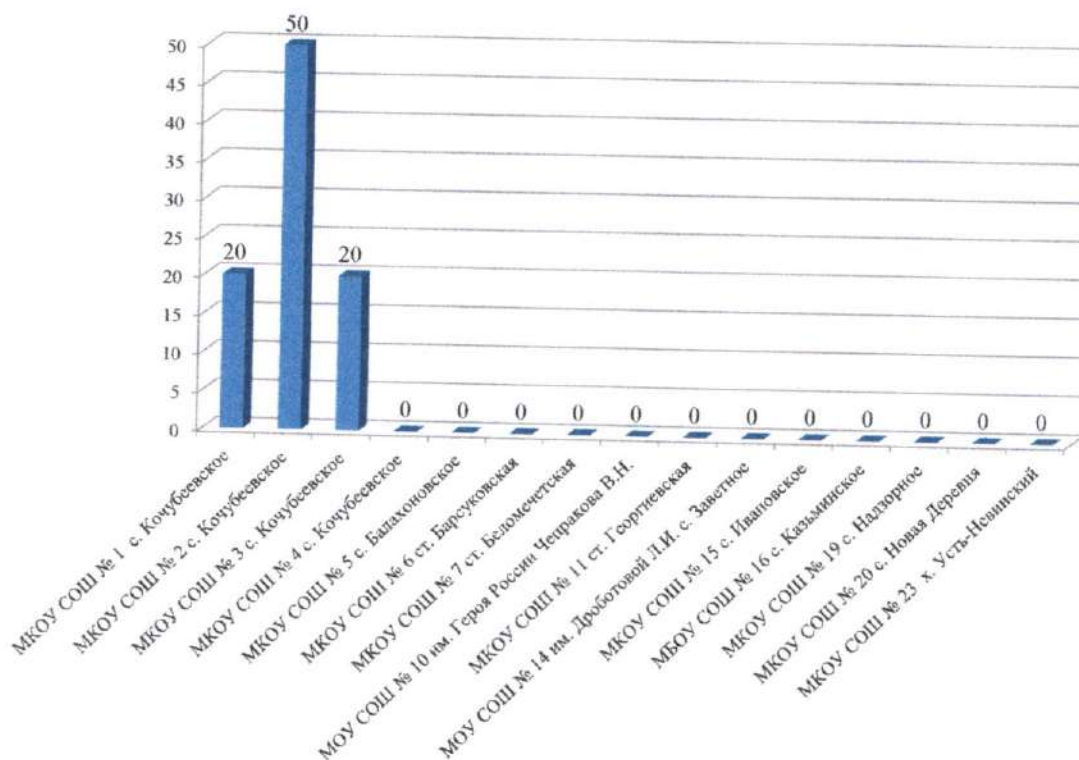


Рисунок 7. Доля участников ЕГЭ, набравших от 81 до 100 баллов по биологии в сравнении с результатами за последние пять лет (в процентах)

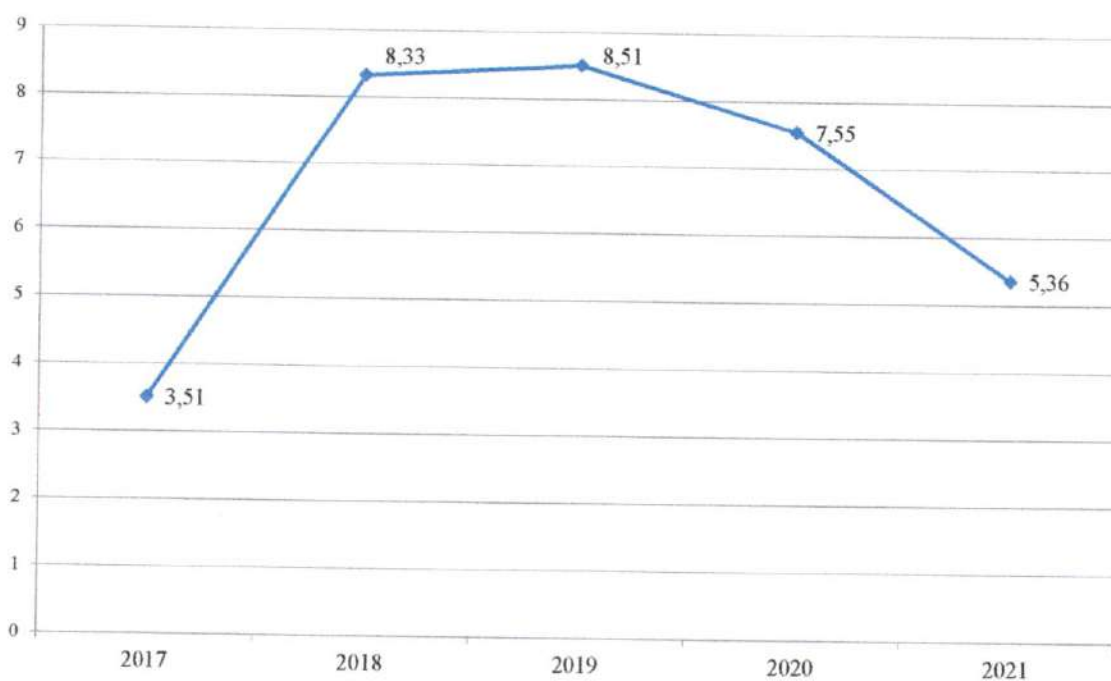


Рисунок 8. Доля участников ЕГЭ-2021, получивших по биологии тестовый балл ниже минимального (в процентах)

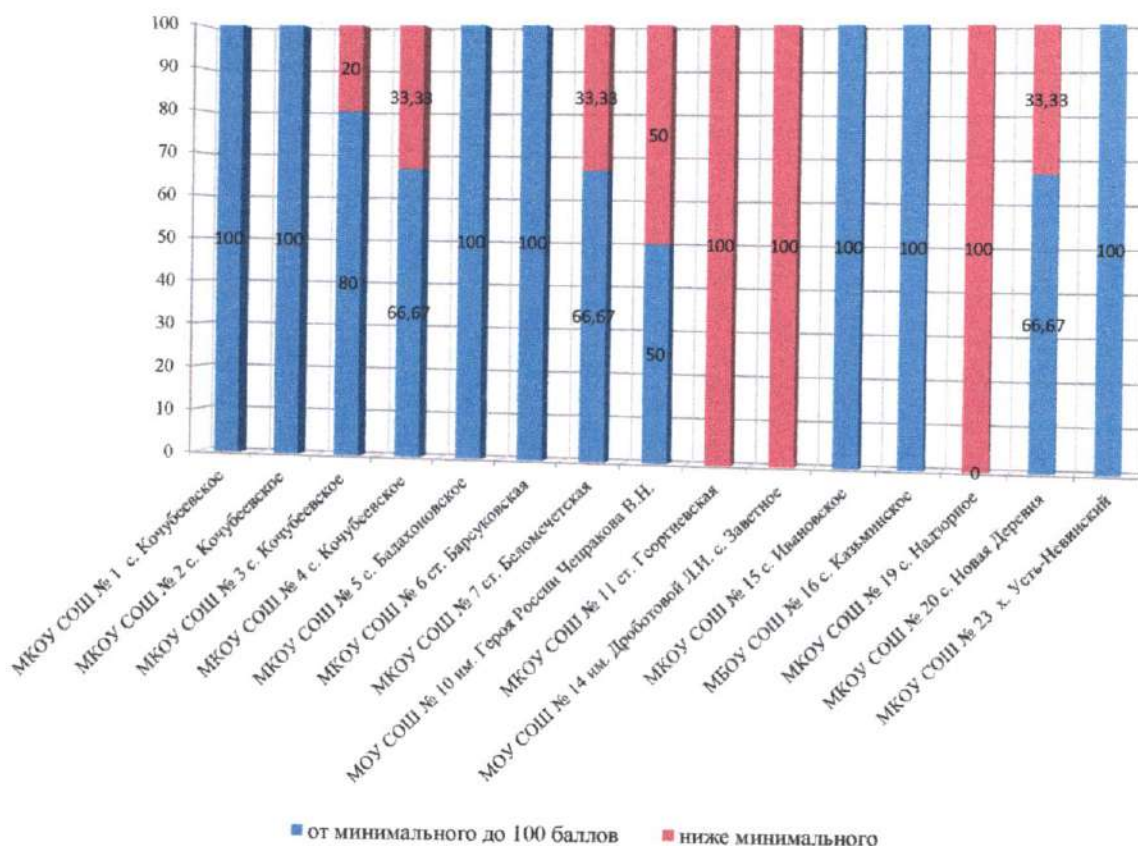


Таблица 3. Доля участников ЕГЭ, получивших по биологии тестовый балл ниже минимального за последние три года

№ п/п	Наименование ОО	Кол-во участников			Доля участников, получивших тестовый балл ниже минимального					
		2019	2020	2021	2019		2020		2021	
					чел.	%	чел.	%	чел.	%
1	МКОУ СОШ № 1 с. Кочубеевское	4	7	5	-	-	-	-	0	0
2	МКОУ СОШ № 2 с. Кочубеевское	2	1	2	-	-	-	-	0	0
3	МКОУ СОШ № 3 с. Кочубеевское	7	4	5	1	14,29	-	-	1	20
4	МКОУ СОШ № 4 с. Кочубеевское	8	6	9	2	25,00	2	33,33	3	33,33
5	МКОУ СОШ № 5 с. Балахоновское	2	4	5	-	-	-	-	0	0
6	МКОУ СОШ № 6 ст. Барсуковская	2	1	5	1	50,00	-	-	0	0
7	МКОУ СОШ № 7 ст. Беломечетская	-	-	3	-	-	-	-	1	33,33
	МКОУ СОШ № 8 х. Васильевский	-	5	-	-	-	2	40,00	-	-
8	МКОУ СОШ № 9 с. Веселое	3	2	-	1	33,33	1	50,00	-	-
9	МОУ СОШ № 10 им. Героя России Чепракова В.Н.	1	-	2	-	-	-	-	1	50
10	МКОУ СОШ № 11 ст. Георгиевская	-	1	1	-	-	-	-	1	100
11	МОУ СОШ № 14 им. Дроботовой Л.И.	2	2	1	-	-	-	-	1	100
12	МКОУ СОШ № 15 с. Ивановское	9	10	6	-	-	1	10,00	0	0
13	МБОУ СОШ № 16 с. Казьминское	5	3	3	-	-	2	66,67	0	0
14	МКОУ СОШ № 19 с. Надзорное	2	2	1	-	-	1	50,00	1	100
15	МКОУ СОШ № 20 с. Новая Деревня	-	3	3	-	-	-	-	1	33,33
16	МКОУ СОШ № 23 х. Усть-Невинский	-	2	1	-	-	1	50,00	0	0
	ИТОГО	47	53	52	5	10,64	10	18,87	11	21,15

ЕГЭ по географии 2021 года

Количество участников в 2021 году – 8 выпускников текущего года. В 2020 - 8 выпускников текущего года. В 2019 - 26 выпускников текущего года.

Средний балл участников ЕГЭ по информатике в 2021 году – **62,00**. В 2020 году – **62,25**. В 2019 – **53,92**.

Количество 100-балльников в 2021 году - **нет**. В 2020 году **нет**. В 2019 году - **нет**.

Процент высокобалльников (81 балл и выше) в 2021 году – **0 %**. В 2020 году – **8,33 %**. В 2019 году – **7,69 %**.

Наивысший балл в 2021 году- 74 балла (МКОУ СОШ № 3).

Не преодолели минимальный порог в 2021 году – **0 %**. В 2020 – **0 %**. В 2019 – **3,85 %**.

Рисунок 1. Средний балл по географии, 2021 г.

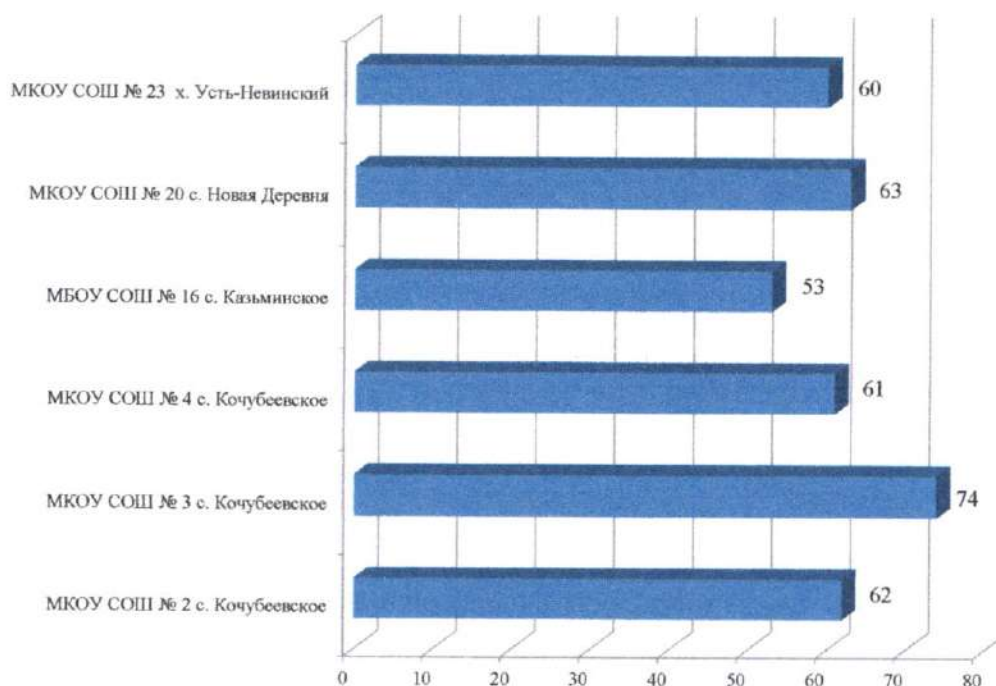


Рисунок 2. Показатели среднего балла ЕГЭ 2021 года по географии по школам в сравнении со средним показателем по округу

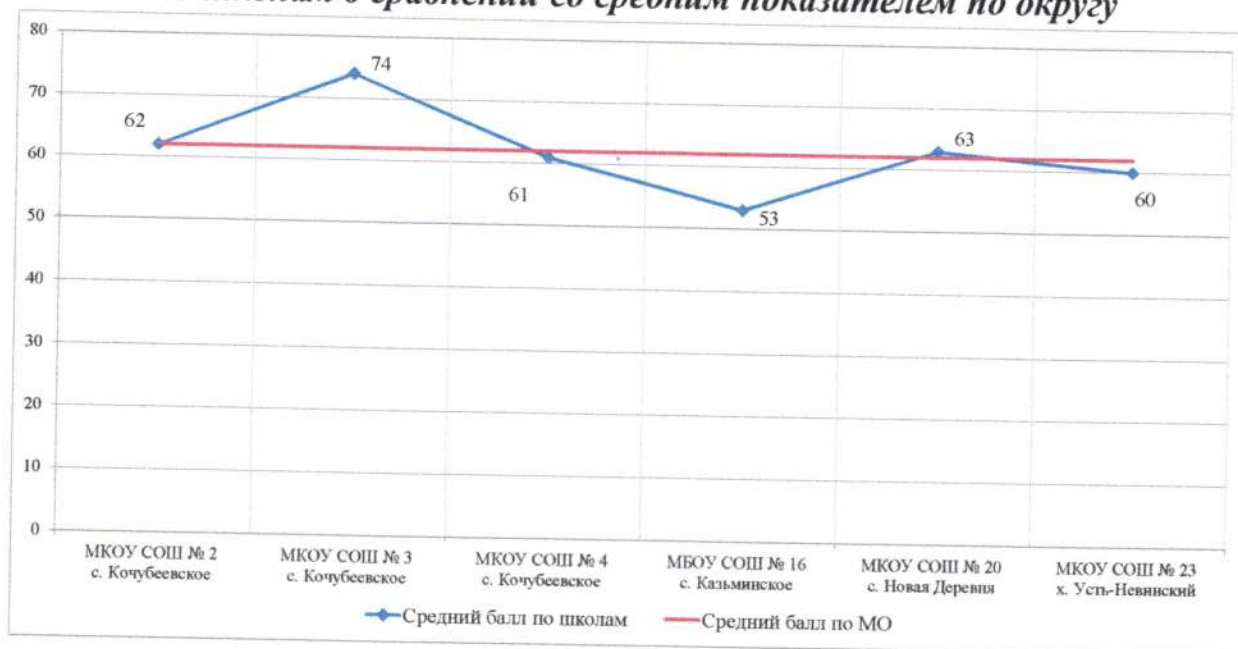


Таблица 1. Показатели среднего балла ЕГЭ 2021 года по географии в сравнении с результатами за последние четыре года

№ п/п	Наименование ОО	Средний балл по предмету			
		2018	2019	2020	2021
1	МКОУ СОШ № 1 с. Кочубеевское	60,00	-	39,00	-
2	МКОУ СОШ № 2 с. Кочубеевское	62,00	47,38	76,25	62,00
3	МКОУ СОШ № 3 с. Кочубеевское	47,50	64,00	62,00	74,00
4	МКОУ СОШ № 4 с. Кочубеевское	32,25	57,00	-	61,00
5	МКОУ СОШ № 5 с. Балахоновское	58,67	71,00	-	-
6	МКОУ СОШ № 6 ст. Барсуковская	-	-	56,00	-
7	МКОУ СОШ № 9 с. Веселое	-	-	46,00	-
8	МОУ СОШ № 14 им. Дроботовой Л.И. с. Заветное	27,00	39,00	-	-
9	МКОУ СОШ № 15 с. Ивановское	-	42,50	47,00	-
10	МБОУ СОШ № 16 с. Казьминское	53,33	56,17	52,00	53,00
11	МКОУ СОШ № 19 с. Надзорное	46,00	-	-	-
12	МКОУ СОШ № 20 с. Новая Деревня	-	-	78,00	63,00
13	МКОУ СОШ № 23 х. Усть-Невинский	35,50	-	62,00	60,00
	ИТОГО	48,71	53,92	62,25	62,00

Рисунок 3. Показатели среднего балла ЕГЭ 2021 года по географии в сравнении с результатами за последние четыре года

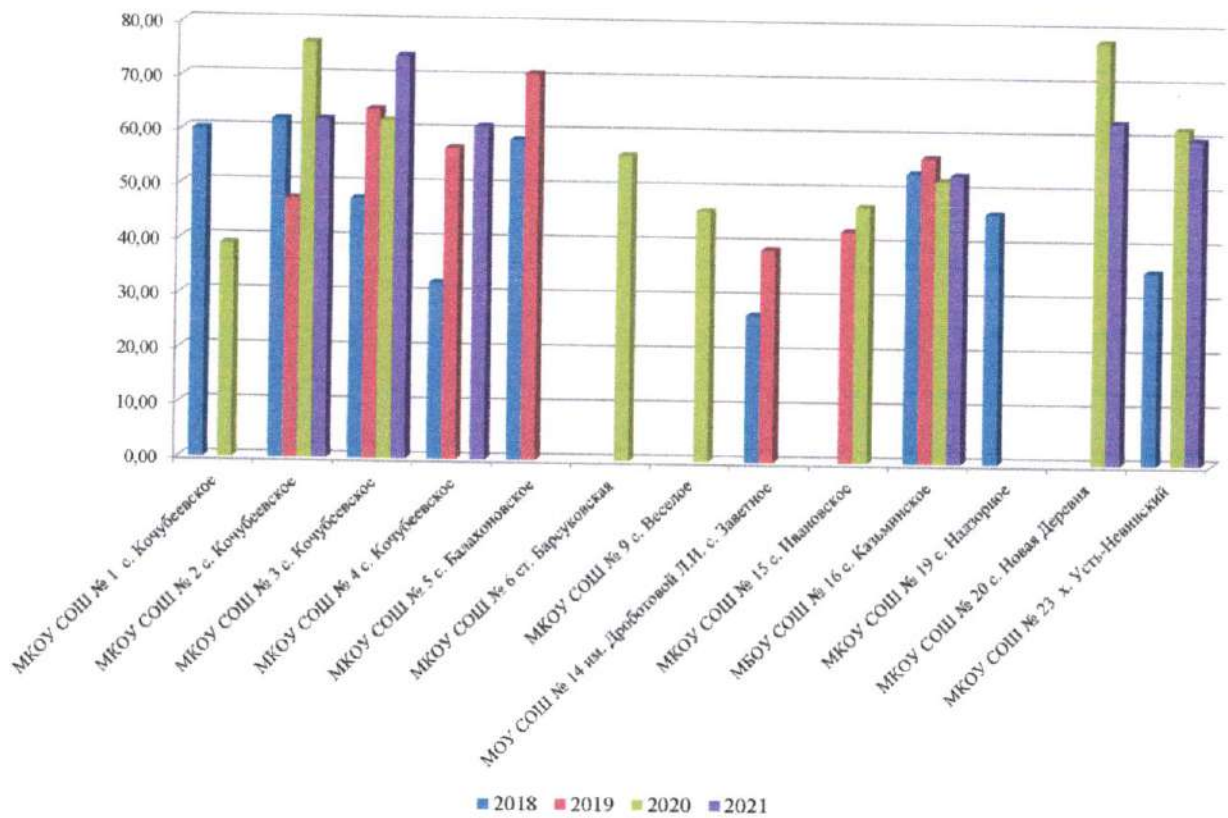
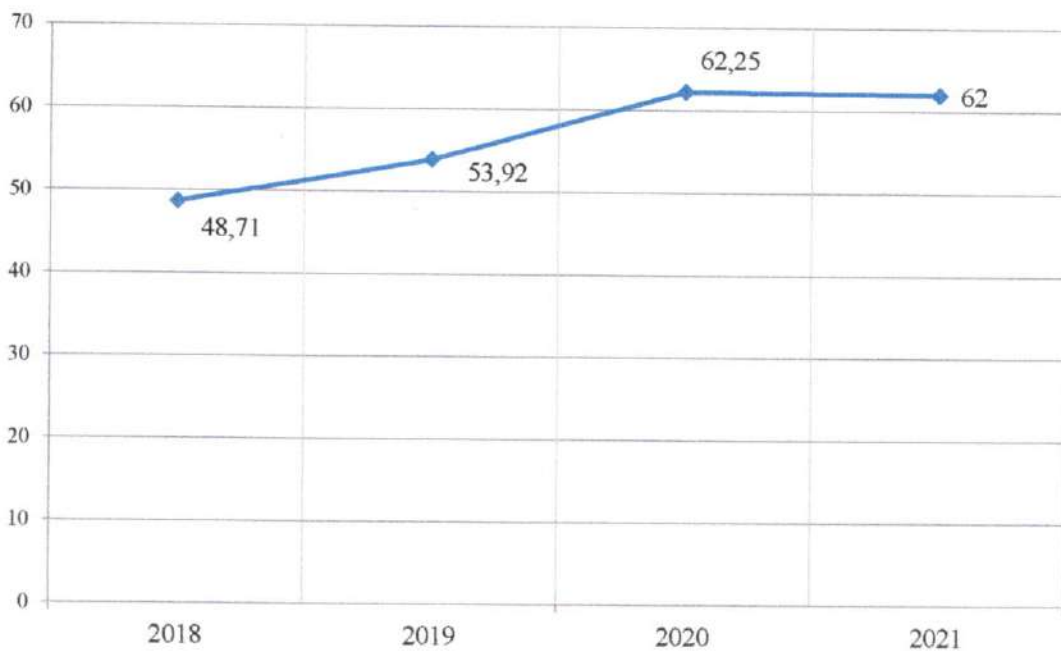


Рисунок 4. Показатели среднего балла ЕГЭ 2021 года округа по географии в сравнении с результатами за последние четыре года



**Таблица 2. Доля участников ЕГЭ-2021, получивших по географии
тестовый балл от 0 до 100**

№ п/ п	Наименование ОО	Кол- во участ- ников	Доля участников, получивших тестовый балл							
			ниже мини- мального		от мини- мального до 60 баллов		от 61 до 80 баллов		от 81 до 100 баллов	
			чел.	%	чел.	%	чел.	%	чел.	%
1	МКОУ СОШ № 2 с. Кочубеевское	2	0	0	0	0	2	100,00	0	0
2	МКОУ СОШ № 3 с. Кочубеевское	1	0	0	0	0	1	100,00	0	0
3	МКОУ СОШ № 4 с. Кочубеевское	2	0	0	1	50,00	1	50,00	0	0
4	МБОУ СОШ № 16 с. Казьминское	1	0	0	1	100,00	0	0	0	0
5	МКОУ СОШ № 20 с. Новая Деревня	1	0	0	0	0	1	100,00	0	0
6	МКОУ СОШ № 23 х. Усть-Невинский	1	0	0	1	100,00	0	0	0	0
	ИТОГО	8	0	0	3	37,50	5	62,50	0	0

**Рисунок 5. Доля участников ЕГЭ-2021, получивших по географии
тестовый балл от 0 до 100 (в процентах)**

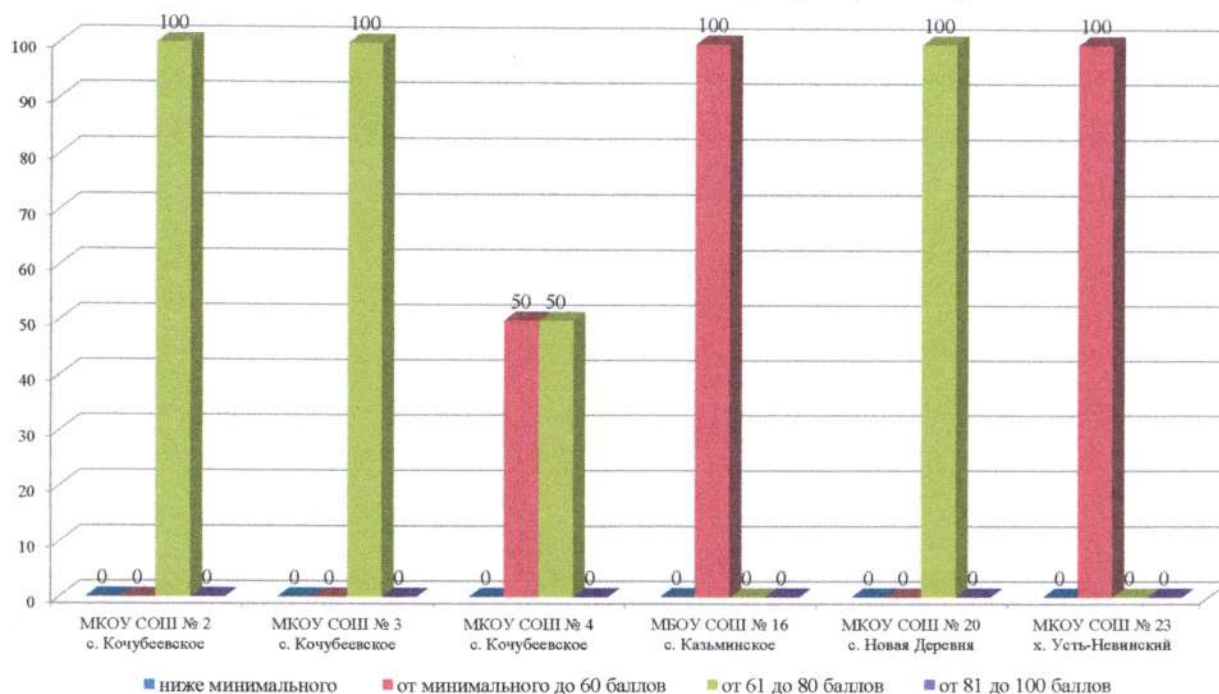


Рисунок 6. Доля участников ЕГЭ, набравших по географии от 81 до 100 баллов по географии в сравнении с результатами за последние пять лет (в процентах)

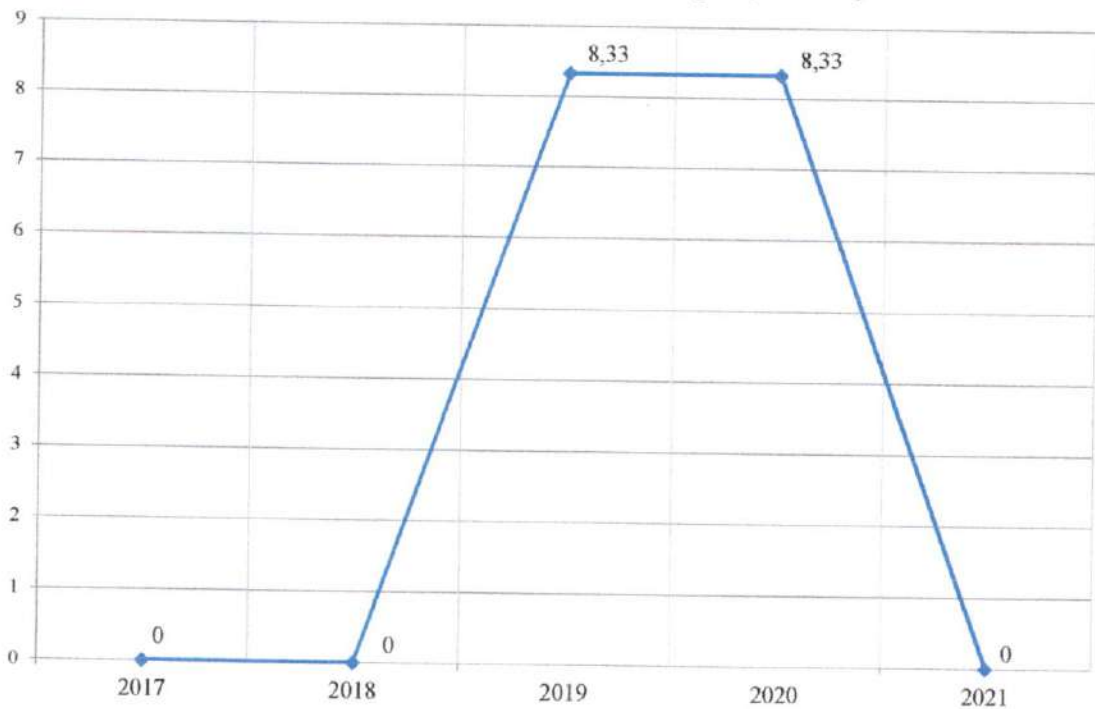
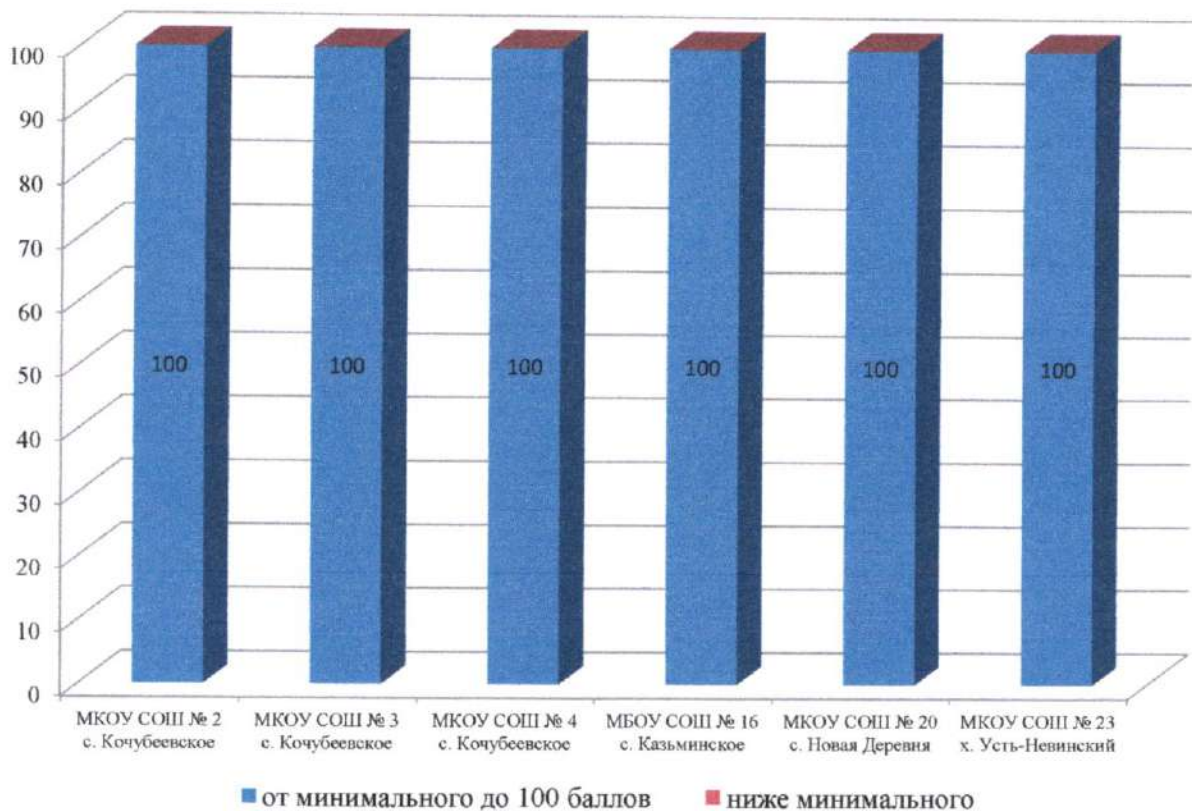


Рисунок 7. Доля участников ЕГЭ-2021, получивших по географии тестовый балл ниже минимального (в процентах)



**Таблица 3. Доля участников ЕГЭ, получивших по географии
тестовый балл ниже минимального за последние три года**

№ п/ п	Наименование ОО	Кол-во участников			Доля участников, получивших тестовый балл ниже минимального					
		2019	2020	2021	2019		2020		2021	
					чел.	%	чел.	%	чел.	%
1	МКОУ СОШ № 1 с. Кочубеевское	-	1	-	-	-	0	0	-	-
2	МКОУ СОШ № 2 с. Кочубеевское	8	4	2	1	12,50	0	0	0	0
3	МКОУ СОШ № 3 с. Кочубеевское	3	1	1	0	0	0	0	0	0
4	МКОУ СОШ № 4 с. Кочубеевское	4		2	0	0	-	-	0	0
5	МКОУ СОШ № 5 с. Балахоновское	2	-	-	-	-	-	-	-	-
6	МКОУ СОШ № 6 ст. Барсуковская	-	1	-	-	-	0	0	-	-
7	МКОУ СОШ № 9 с. Веселое	-	1	-	-	-	0	0	-	-
8	МОУ СОШ № 14 им. Дроботовой Л.И. с. Заветное	1	-	-	0	0	-	-	-	-
9	МКОУ СОШ № 15 с. Ивановское	2	1	-	0	0	0	0	-	-
10	МБОУ СОШ № 16 с. Казьминское	6	1	1	0	0	0	0	0	0
11	МКОУ СОШ № 20 с. Новая Деревня	-	1	1	-	-	0	0	0	0
12	МКОУ СОШ № 23 х. Усть-Невинский	-	1	1	-	-	0	0	0	0
	ИТОГО	26	12	8	1	3,85	0	0	0	0

ЕГЭ по информатике и ИКТ 2021 года

Экзамен впервые проходил за компьютером.

Количество участников в 2021 году – 17 человек, из них 16 выпускников текущего года. В 2020 -15, из них выпускников текущего года 13 . В 2019 -8, из них 7 выпускников текущего года.

Средний балл участников ЕГЭ по информатике в 2021 году – **56,70**. В 2020 году – **60,40**. В 2019 – **45,63**.

Количество 100-балльников в 2021 году - **нет**. В 2020 году **нет**. В 2019 году - **нет**.

Процент высокобалльников (81 балл и выше) в 2021 году – **0 %**. В 2020 году – **20 %**. В 2019 году – **0 %**.

Наивысший балл в 2021 году- 80 баллов (МКОУ СОШ № 6).

Не преодолели минимальный порог в 2021 году – **0 %**. В 2020 – **13,33 %**. В 2019 – **25 %**.

Рисунок 1. Средний балл по информатике и ИКТ, 2021 г.

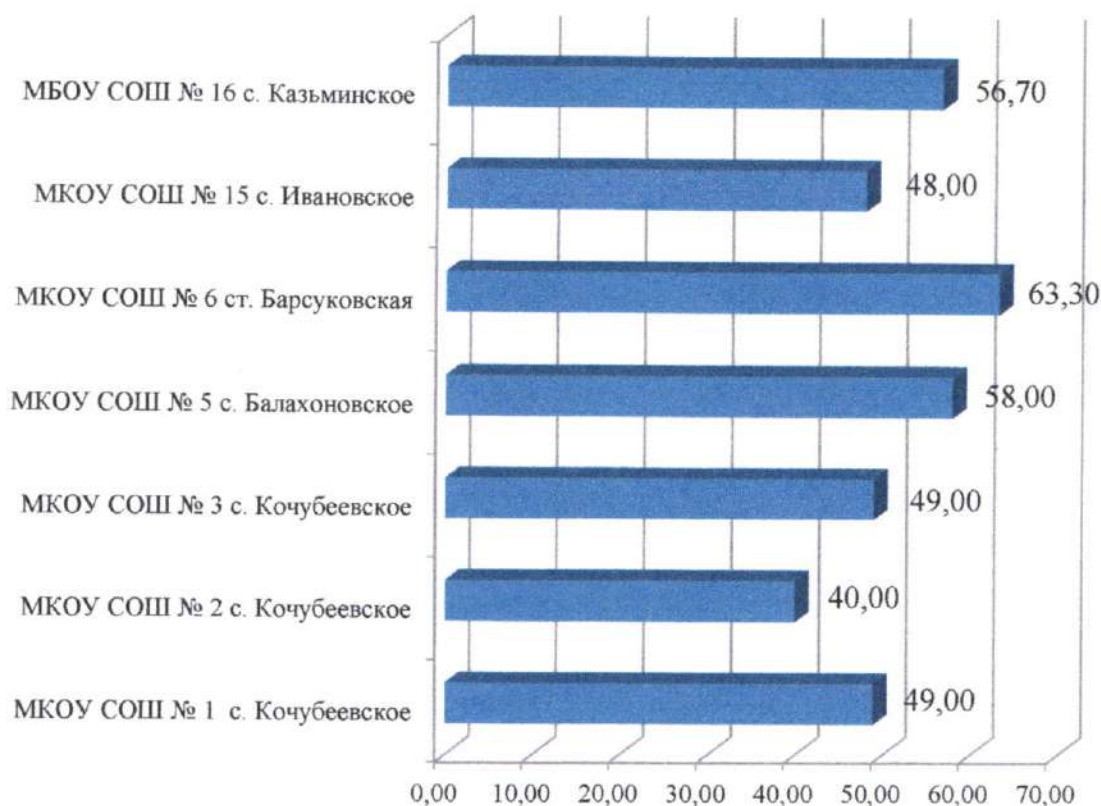


Рисунок 2. Показатели среднего балла ЕГЭ 2021 года по информатике и ИКТ по школам в сравнении со средним показателем по округу

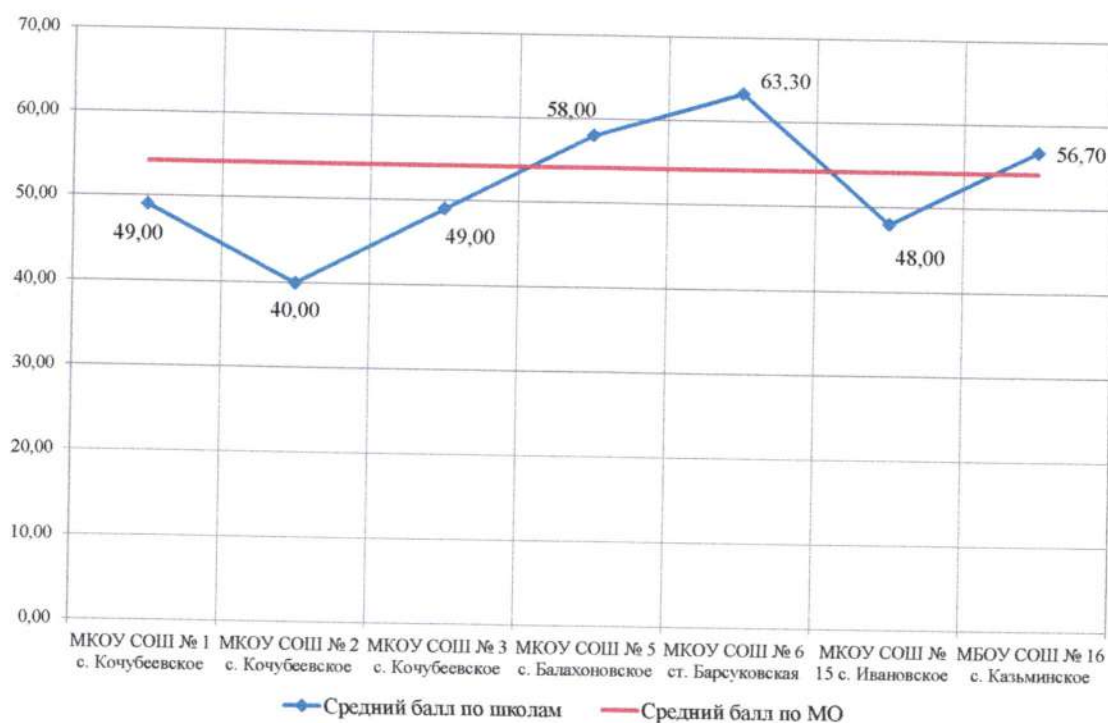


Таблица 1. Показатели среднего балла ЕГЭ 2021 года по информатике и ИКТ в сравнении с результатами за последние четыре года

№ п/п	Наименование ОО	Средний балл по предмету			
		2018	2019	2020	2021
1	МКОУ СОШ № 1 с. Кочубеевское	-	-	61,50	49,00
2	МКОУ СОШ № 2 с. Кочубеевское	-	20,00	-	40,00
3	МКОУ СОШ № 3 с. Кочубеевское	-	45,00	48,00	49,00
4	МКОУ СОШ № 4 с. Кочубеевское	62,00	-	92,00	-
5	МКОУ СОШ № 5 с. Балахоновское	-	63,67	51,00	58,00
6	МКОУ СОШ № 6 ст. Барсуковская	-	-	-	63,30
7	МКОУ СОШ № 8 х. Васильевский	-	-	34,00	-
8	МКОУ СОШ № 9 с. Веселое	16,33	-	88,00	-
9	МОУ СОШ № 14 им. Дроботовой Л.И. с. Заветное	-	-	50,00	-
10	МКОУ СОШ № 15 с. Ивановское	-	7,00	44,00	48,00
11	МБОУ СОШ № 16 с. Казьминское	40,00	-	69,33	56,70
12	МКОУ СОШ № 23 х. Усть-Невинский	-	-	55,00	-
	ИТОГО	36,45	45,63	60,4	54,12

Рисунок 3. Показатели среднего балла ЕГЭ 2021 года по информатике и ИКТ в сравнении с результатами за последние четыре года

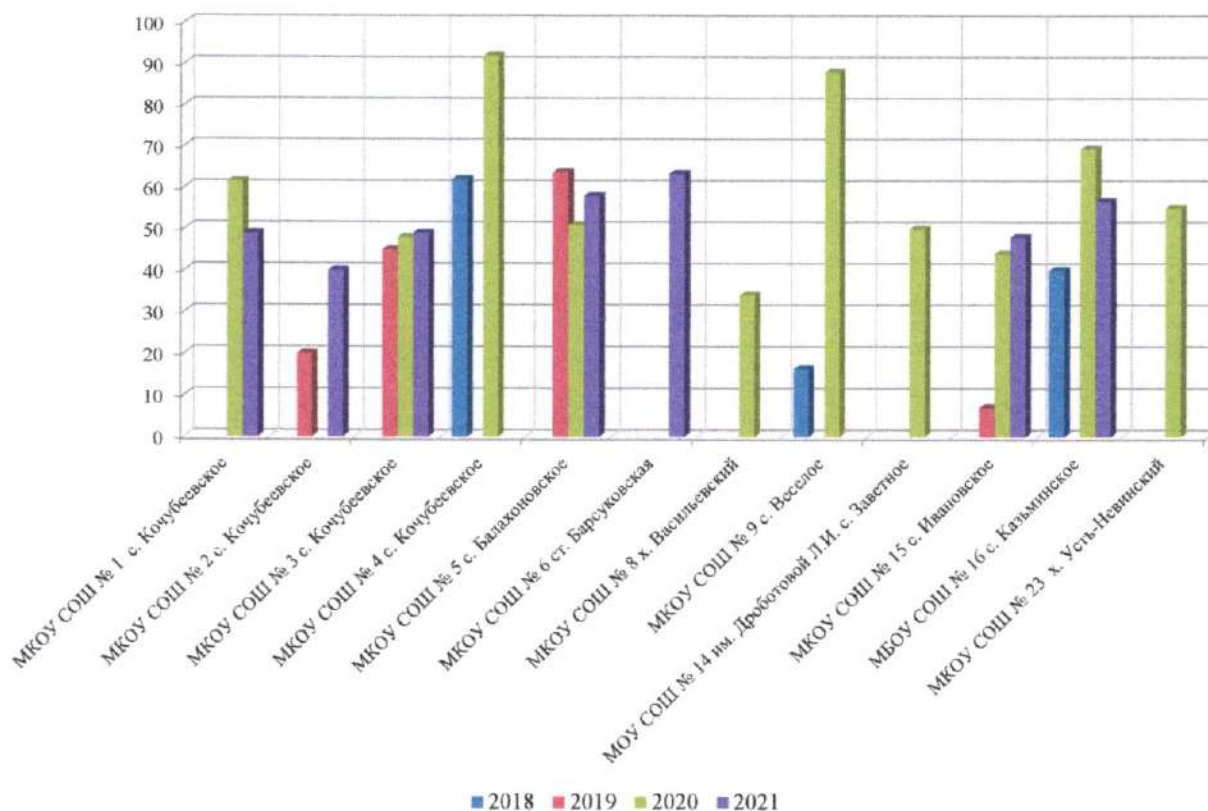


Рисунок 4. Показатели среднего балла ЕГЭ 2021 года округа по информатике и ИКТ в сравнении с результатами за последние четыре года

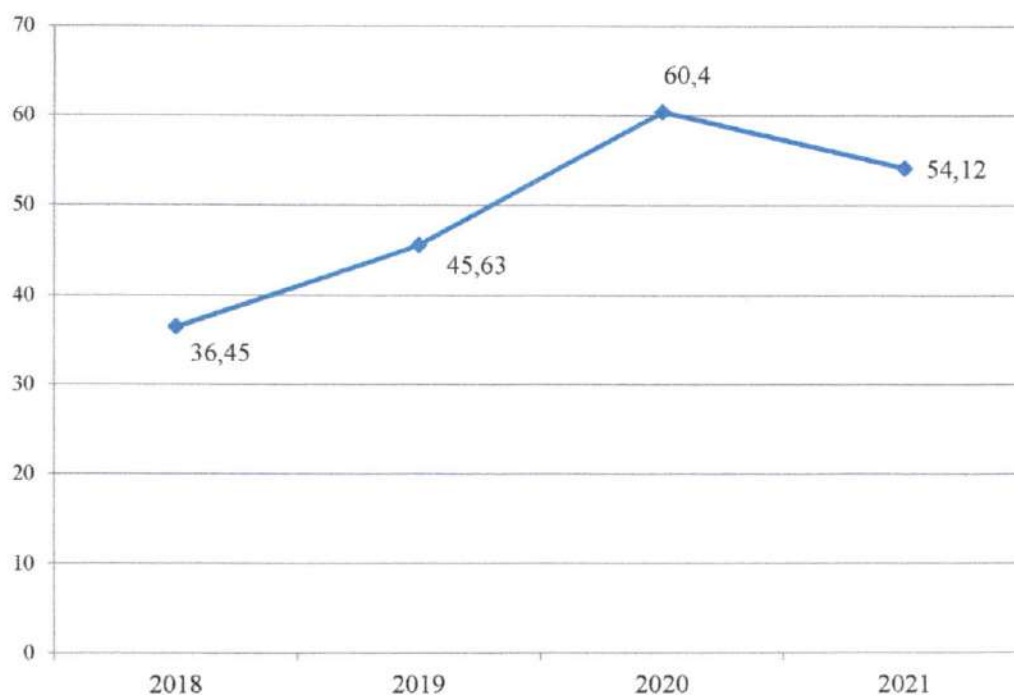


Таблица 2. Доля участников ЕГЭ-2021, получивших по информатике и ИКТ тестовый балл от 0 до 100

№ п/п	Наименование ОО	Кол-во участников	Доля участников, получивших тестовый балл							
			ниже минимального		от минимального до 60 баллов		от 61 до 80 баллов		от 81 до 100 баллов	
			чел.	%	чел.	%	чел.	%	чел.	%
1	МКОУ СОШ № 1 с. Кочубеевское	2	0	0	2	100,00	0	0	0	0
2	МКОУ СОШ № 2 с. Кочубеевское	1	0	0	1	100,00	0	0	0	0
3	МКОУ СОШ № 3 с. Кочубеевское	3	0	0	3	100,00	0	0	0	0
4	МКОУ СОШ № 5 с. Балахоновское	3	0	0	2	66,67	1	33,33	0	0
5	МКОУ СОШ № 6 ст. Барсуковская	3	0	0	1	33,33	2	66,67	0	0
6	МКОУ СОШ № 15 с. Ивановское	1	0	0	1	100,00	0	0	0	0
7	МБОУ СОШ № 16 с. Казьминское	3	0	0	1	33,33	2	66,67	0	0
ИТОГО		16	0	0	11	68,75	5	31,25	0	0

Рисунок 5. Доля участников ЕГЭ-2021, получивших

по информатике и ИКТ тестовый балл от 0 до 100 (в процентах)

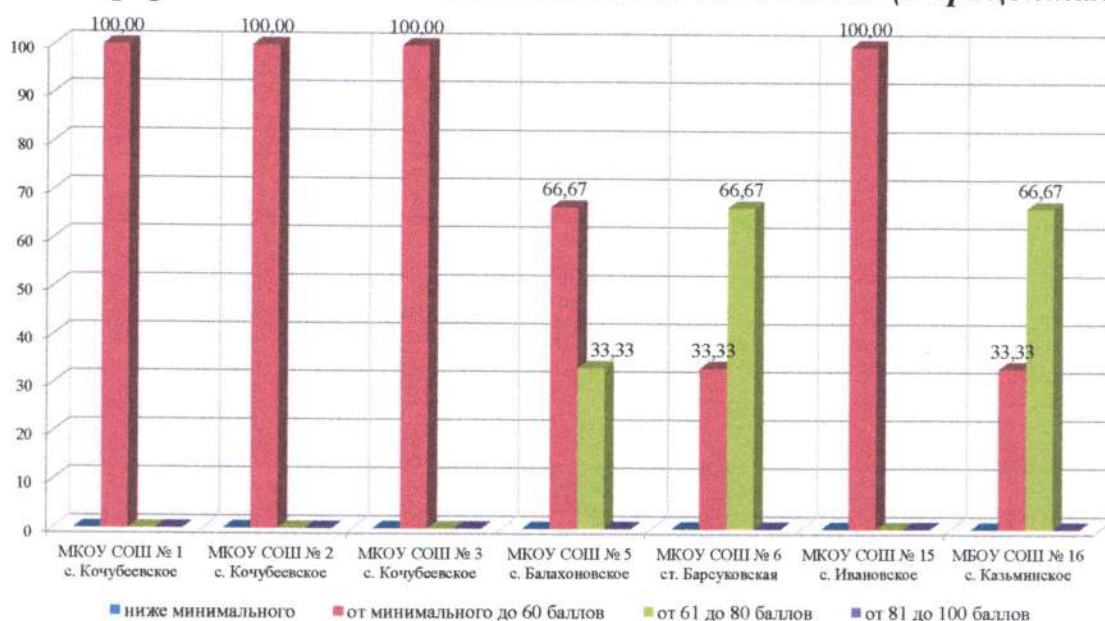


Рисунок 6. Доля участников ЕГЭ, набравших от 81 до 100 баллов по информатике и ИКТ в сравнении с результатами за последние пять лет (в процентах)

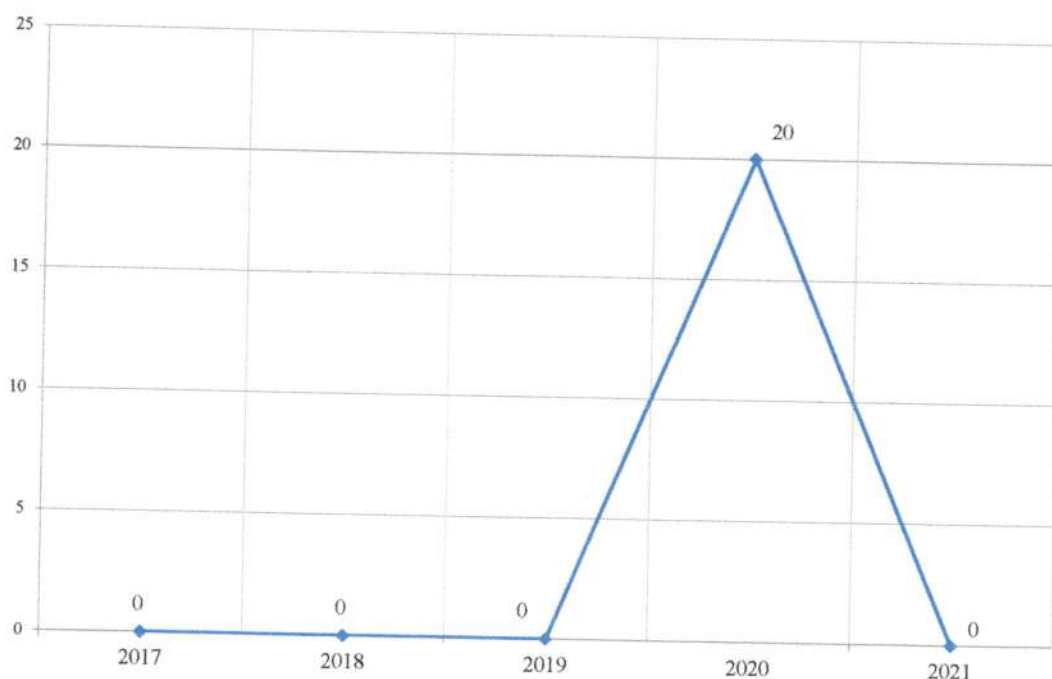
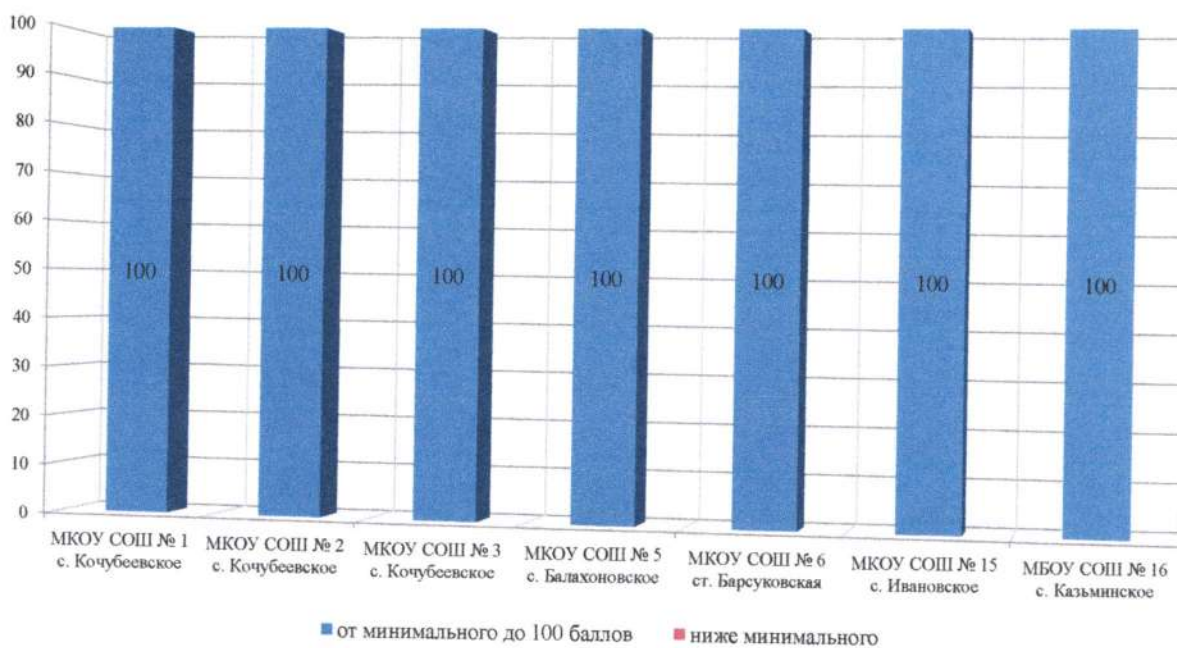


Рисунок 9. Доля участников ЕГЭ-2021, получивших по информатике и ИКТ тестовый балл ниже минимального (в процентах)



**Таблица 3. Доля участников ЕГЭ, получивших по информатике и ИКТ
тестовый балл ниже минимального за последние три года**

№ п/ п	Наименование ОО	Кол-во участников			Доля участников, получивших тестовый балл ниже минимального					
		2019	2020	2021	2019		2020		2021	
					чел.	%	чел.	%	чел.	%
1	МКОУ СОШ № 1 с. Кочубеевское	-	2	2	-	-	0	0	0	0
2	МКОУ СОШ № 2 с. Кочубеевское	1	-	1	1	100,0	-	-	0	0
3	МКОУ СОШ № 3 с. Кочубеевское	2	1	3	-	-	0	0	0	0
4	МКОУ СОШ № 4 с. Кочубеевское	-	1	-	-	-	0	0	-	-
5	МКОУ СОШ № 5 с. Балахоновское	3	1	3	0	0	0	0	0	0
6	МКОУ СОШ № 6 ст. Барсуковская	-	-	3	-	-	-	-	0	0
7	МКОУ СОШ № 8 х. Васильевский	-	1	-	-	-	1	100,0	-	-
8	МКОУ СОШ № 9 с. Веселое	-	1	-	-	-	0	0	-	-
9	МОУ СОШ № 14 им. Дроботовой Л.И. с. Заветное	-	1	-	-	-	0	0	-	-
10	МКОУ СОШ № 15 с. Ивановское	1	1	1	1	100,0	0	0	0	0
11	МБОУ СОШ № 16 с. Казьминское	-	3	3	-	-	0	0	0	0
12	МКОУ СОШ № 23 х. Усть-Невинский	-	1	-	-	-	0	0	-	-
	ИТОГО	7	13	16	2	50,0	1	7,96	0	0

ЕГЭ по истории 2021 года

Количество участников в 2021 году – 33 человека, из них 32 выпускника текущего года. В 2020 – 47 выпускников текущего года. В 2019 – 40 человек, из них 37 выпускников текущего года.

Средний балл участников ЕГЭ по истории в 2021 году – **52,13**. В 2020 году – **53,64**. В 2019 – **50,25**.

Количество 100-балльников в 2021 году - **нет**. В 2020 году **нет**. В 2019 году - **нет**.

Процент высокобалльников (81 балл и выше) в 2021 году – **12,12 %**. В 2020 году – **4,26 %**. В 2019 году – **12,50 %**.

Наивысший балл в 2021 году- 98 баллов (МКОУ СОШ № 4).

Не преодолели минимальный порог в 2021 году – **9,09 %**. В 2020 – **4,26 %**. В 2019 – **17,50 %**.

Рисунок 1. Средний балл по истории, 2021 г.

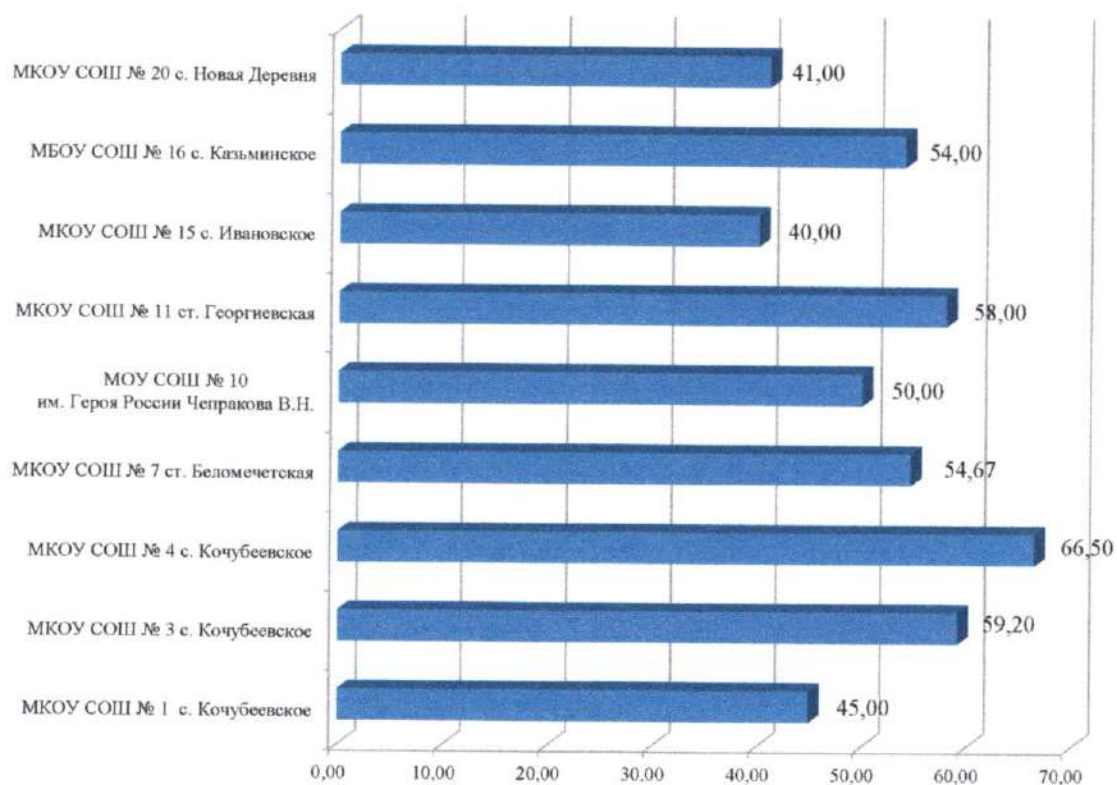


Рисунок 2. Показатели среднего балла ЕГЭ 2021 года по истории по школам в сравнении со средним показателем по округу

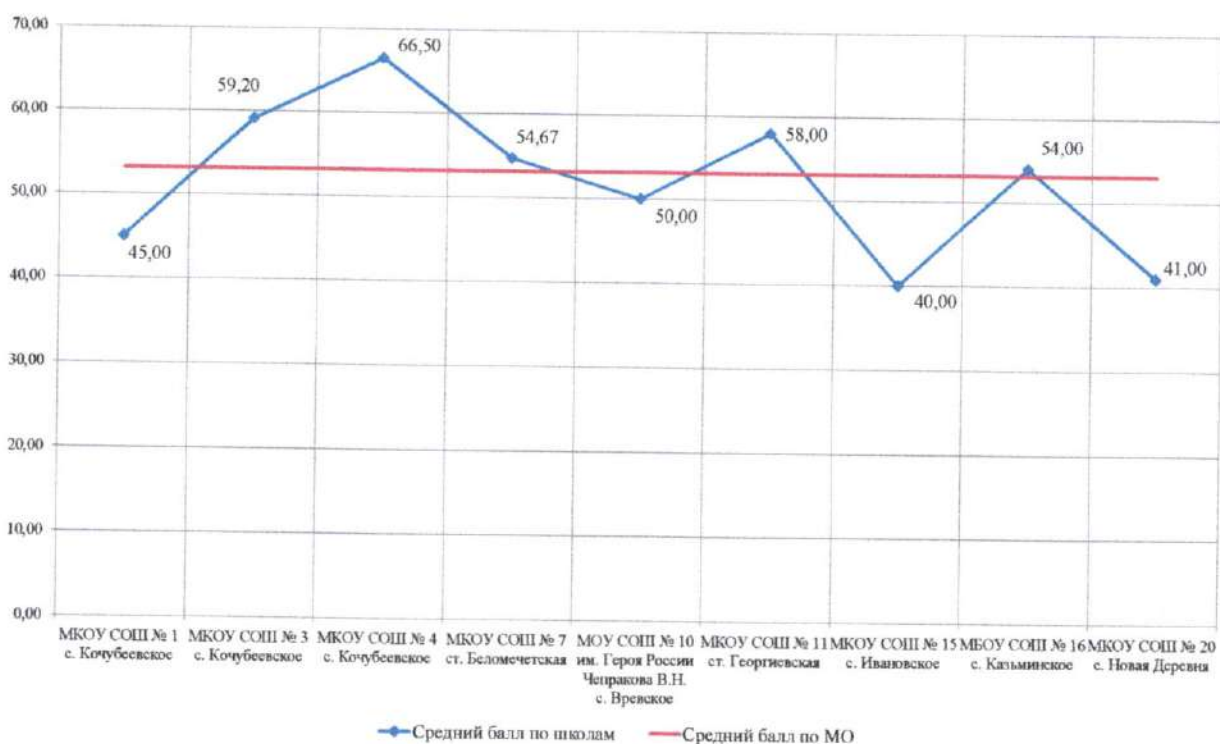


Рисунок 3. Показатели среднего балла ЕГЭ 2021 года по истории в сравнении с результатами за последние четыре года

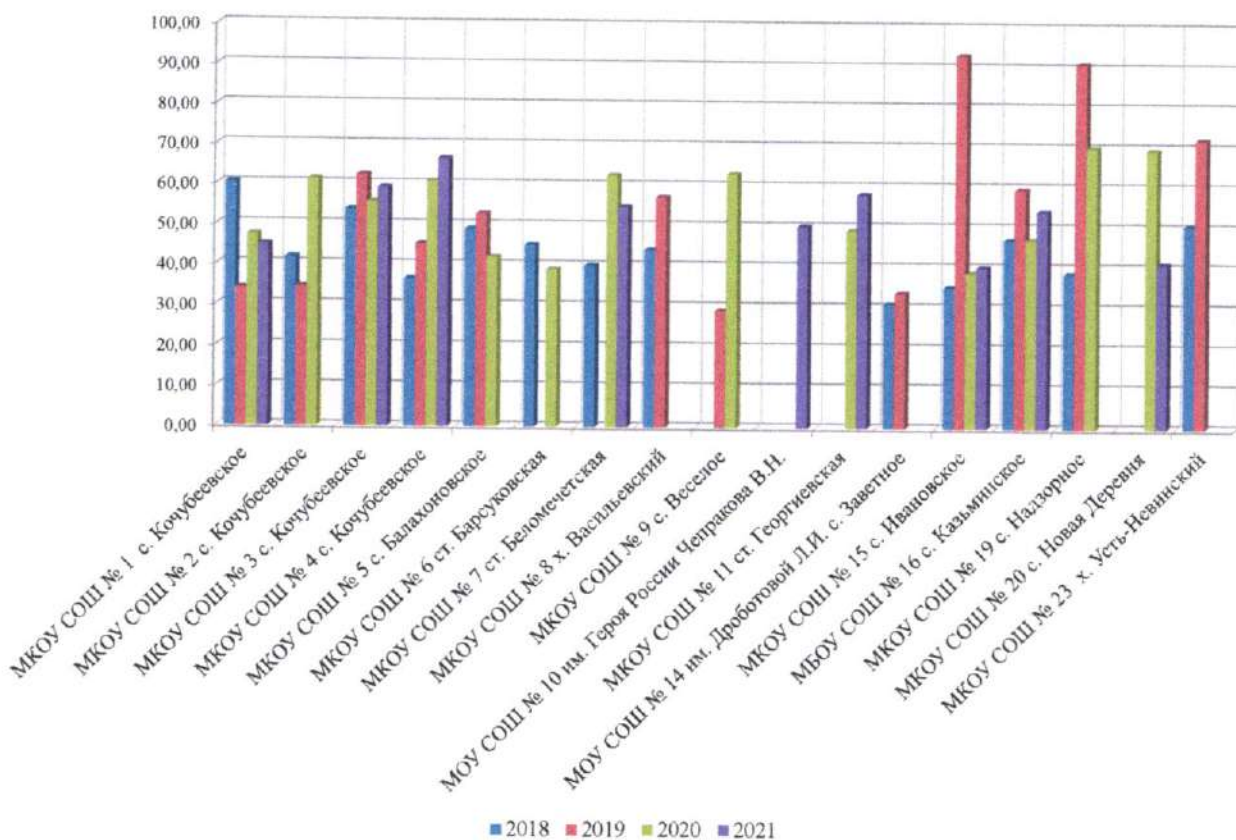
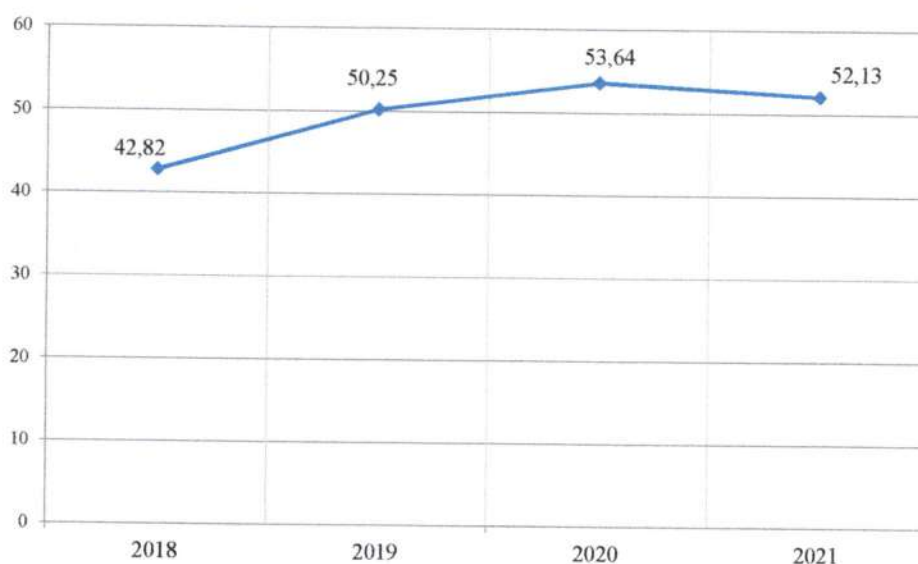


Таблица 1. Показатели среднего балла ЕГЭ 2021 года по истории в сравнении с результатами за последние четыре года

№ п/п	Наименование ОО	Средний балл по предмету			
		2018	2019	2020	2021
1	МКОУ СОШ № 1 с. Кочубеевское	60,33	34,00	47,40	45,00
2	МКОУ СОШ № 2 с. Кочубеевское	41,80	34,50	61,25	-
3	МКОУ СОШ № 3 с. Кочубеевское	53,75	62,33	55,64	59,20
4	МКОУ СОШ № 4 с. Кочубеевское	36,55	45,27	60,86	66,50
5	МКОУ СОШ № 5 с. Балахоновское	49,00	52,83	42,00	-
6	МКОУ СОШ № 6 ст. Барсуковская	45,00	-	39,00	-
7	МКОУ СОШ № 7 ст. Беломечетская	40,00	-	62,50	54,67
8	МКОУ СОШ № 8 х. Васильевский	44,00	57,00	-	-
9	МКОУ СОШ № 9 с. Веселое	-	29,00	63,00	-
10	МОУ СОШ № 10 им. Героя России Чепракова В.Н.	-	-	-	50,00
11	МКОУ СОШ № 11 ст. Георгиевская	-	-	49,00	58,00
12	МОУ СОШ № 14 им. Дроботовой Л.И. с. Заветное	30,80	33,50	-	-
13	МКОУ СОШ № 15 с. Ивановское	35,00	93,00	38,60	40,00
14	МБОУ СОШ № 16 с. Казьминское	46,88	59,50	47,00	54,00
15	МКОУ СОШ № 19 с. Надзорное	38,50	91,00	70,00	-
16	МКОУ СОШ № 20 с. Новая Деревня	-	-	69,33	41,00
17	МКОУ СОШ № 23 х. Усть-Невинский	50,50	72,00	-	-
	ИТОГО	42,82	50,25	53,64	52,13

Рисунок 4. Показатели среднего балла ЕГЭ 2021 года округа по истории в сравнении с результатам за последние четыре года



**Таблица 2. Доля участников ЕГЭ-2021, получивших по истории
тестовый балл от 0 до 100, в процентах**

№ п/ п	Наименование ОО	Кол- во участ- ников	Доля участников, получивших тестовый балл							
			ниже минималь- ного		от мини- мального до 60 баллов		от 61 до 80 баллов		от 81 до 100 баллов	
			чел.	%	чел.	%	чел.	%	чел.	%
1	МКОУ СОШ № 1 с. Кочубеевское	4	0	0	4	100	0	0	0	0
2	МКОУ СОШ № 3 с. Кочубеевское	10	1	10	3	30	4	40	2	20
3	МКОУ СОШ № 4 с. Кочубеевское	4	0	0	2	50	0	0	2	20
4	МКОУ СОШ № 7 ст. Беломечетская	3	0	0	2	66,67	1	33,33	0	
5	МОУ СОШ № 10 им. Героя России Чепракова В.Н.	1	0	0	1	100	0	0	0	0
6	МКОУ СОШ № 11 ст. Георгиевская	1	0	0	1	100	0	0	0	0
7	МКОУ СОШ № 15 с. Ивановское	5	1	20	3	60	1	20	0	
8	МБОУ СОШ № 16 с. Казьминское	2	0	0	2	100	0		0	
9	МКОУ СОШ № 20 с. Новая Деревня	2	0	0	2	100	0		0	
10	Выпускники прошлых лет	1	1	100	0	0	0	0	0	0
	ИТОГО:	33	3	9,09	20	60,61	6	18,18	4	12,12

Рисунок 5. Доля участников ЕГЭ-2021, получивших по истории тестовый балл от 0 до 100, в процентах

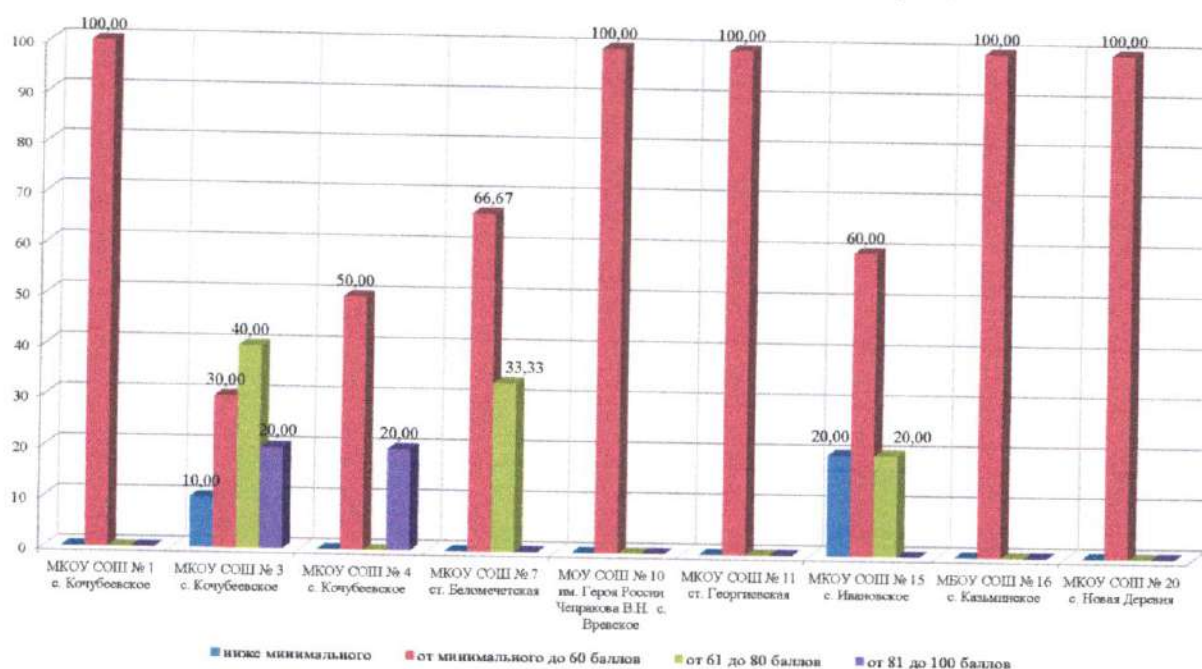


Рисунок 6. Доля участников ЕГЭ-2021, набравших по истории от 81 до 100 баллов (в процентах)

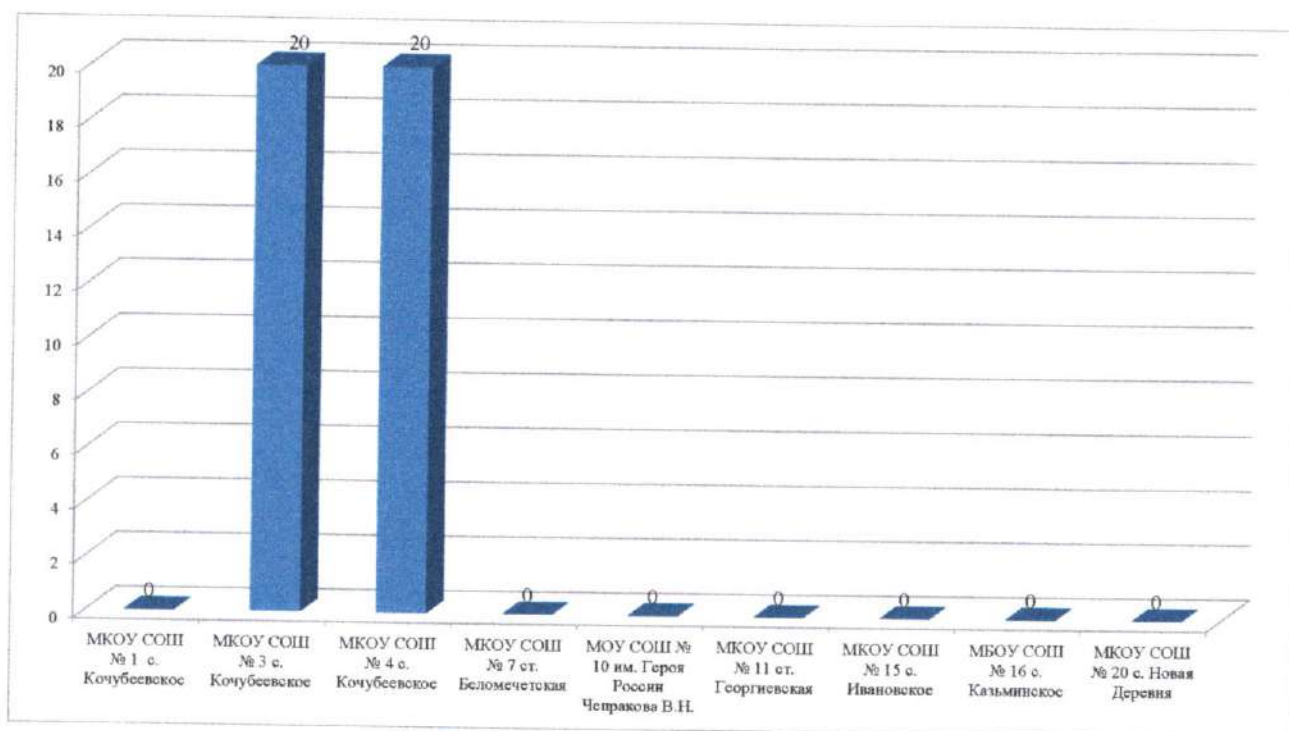


Рисунок 7. Доля участников ЕГЭ, набравших по истории от 81 до 100 баллов по истории в сравнении с результатами за последние пять лет (в процентах)

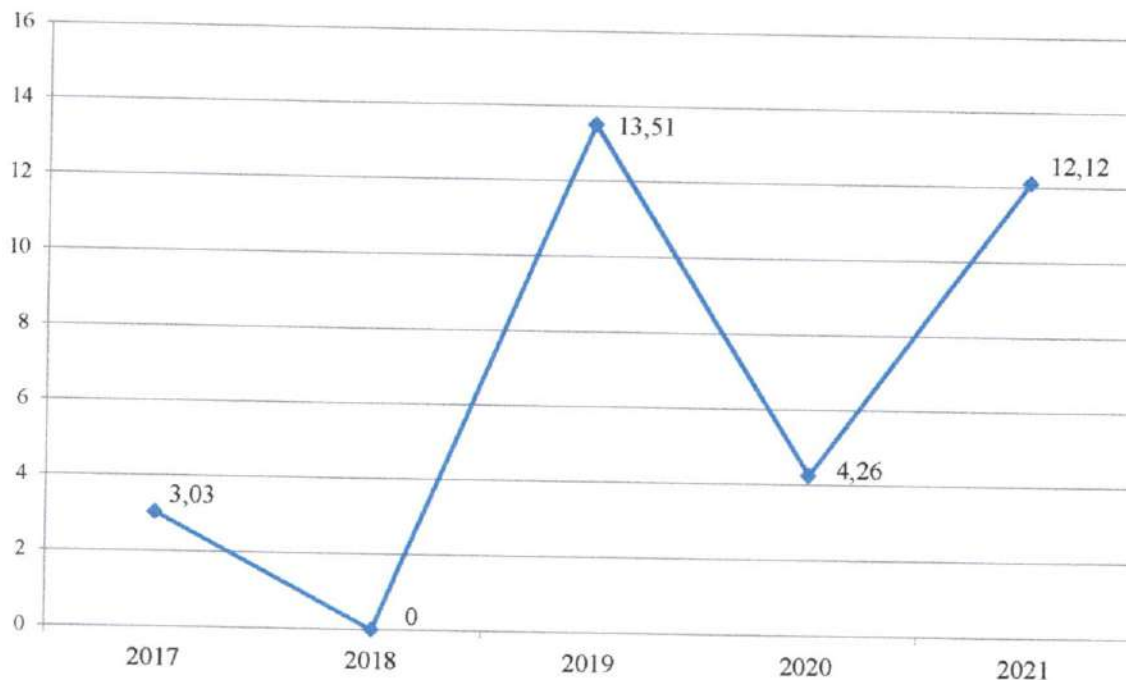
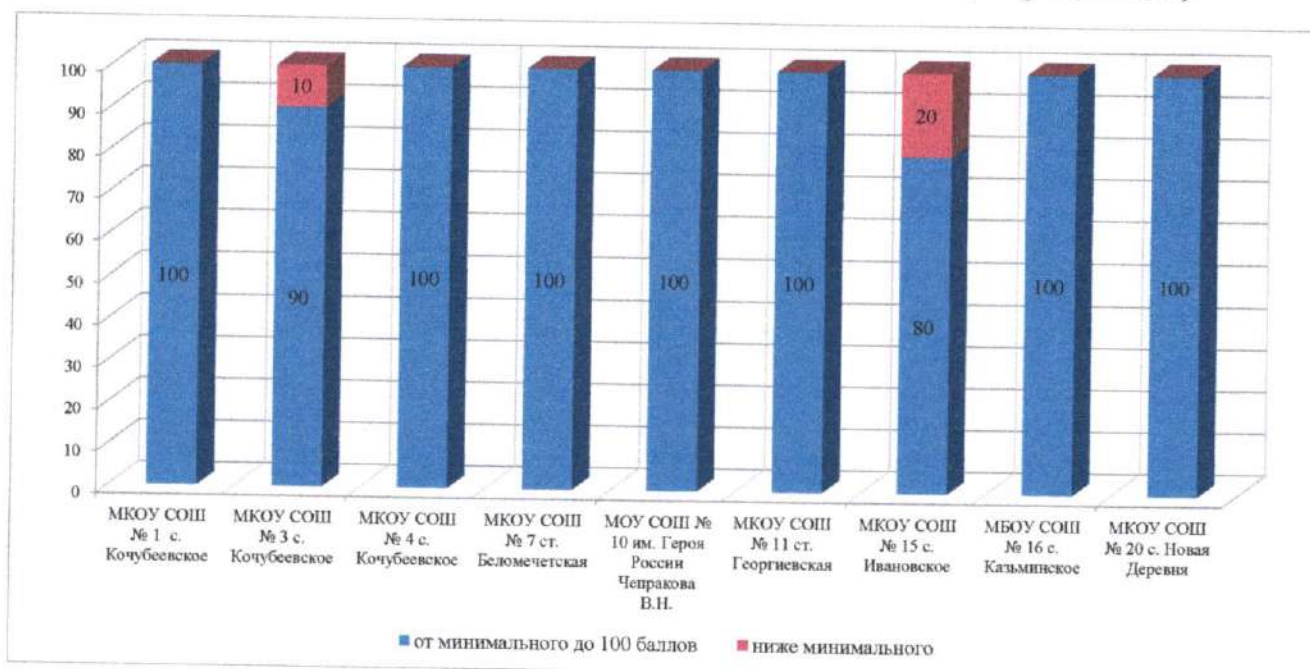


Рисунок 8. Доля участников ЕГЭ-2021, получивших по истории тестовый балл ниже минимального (в процентах)



**Таблица 3. Доля участников ЕГЭ, получивших по истории
тестовый балл ниже минимального за последние три года**

№ п/п	Наименование ОО	Кол-во участников			Доля участников, получивших тестовый балл ниже минимального					
		2019	2020	2021	2019		2020		2021	
					чел.	%	чел.	%	чел.	%
1	МКОУ СОШ № 1 с. Кочубеевское	3	5	4	0	0	0	0	0	0
2	МКОУ СОШ № 2 с. Кочубеевское	2	4	-	0	0	1	25,00	-	-
3	МКОУ СОШ № 3 с. Кочубеевское	3	11	10	1	33,33	1	9,09	1	10,00
4	МКОУ СОШ № 4 с. Кочубеевское	11	7	4	0	0	0	0	0	0
5	МКОУ СОШ № 5 с. Балахоновское	6	4	-	1	16,67	0	0	-	-
6	МКОУ СОШ № 6 ст. Барсуковская	-	2	-	-	-	0	0	-	-
7	МКОУ СОШ № 7 ст. Беломечетская	-	2	3	-	-	0	0	0	0
8	МКОУ СОШ № 8 х. Васильевский	1	-	-	0	0	-	-	-	-
9	МКОУ СОШ № 9 с. Веселое	1	1	-	0	0	0	0	-	-
10	МОУ СОШ № 10 им. Героя России Чепракова В.Н.	-	-	1	-	-	-	-	0	0
11	МКОУ СОШ № 11 ст. Георгиевская	-	1	1	-	-	0	0	0	0
12	МОУ СОШ № 14 им. Дроботовой Л.И. с. Заветное	2	-	-	0	0	-	-	-	-
13	МКОУ СОШ № 15 с. Ивановское	1	5	5	1	100,00	0	0	1	20,00
14	МБОУ СОШ № 16 с. Казьминское	-	1	-	-	-	0	0	-	-

15	МКОУ СОШ № 19 с. Надзорное	1	1	-	1	100,00	0	0	-	-
16	МБОУ СОШ № 16 с. Казьминское	4	-	2	0	0	-	-	0	0
17	МКОУ СОШ № 20 с. Новая Деревня	-	3	2	-	-	0	0	0	0
18	МКОУ СОШ № 23 х. Усть- Невинский	2	-	-	1	100,00	-	-	-	-
	ИТОГО	37	47	32	5	13,51	2	4,26	2	6,25

ЕГЭ по литературе 2021 года

Количество участников в 2021 году – 13 выпускников текущего года. В 2020 - 19, из них выпускников текущего года. В 2019 – 14 выпускников текущего года.

Средний балл участников ЕГЭ по литературе в 2021 году – **65,62**. В 2020 году – **60,14**. В 2019 – **65,37**.

Количество 100-балльников в 2021 году - **нет**. В 2020 году **нет**. В 2019 году - **нет**.

Процент высокобалльников (81 балл и выше) в 2021 году – **15,38 %**. В 2020 году – **14,29 %**. В 2019 году – **10,53 %**.

Наивысший балл в 2021 году- 84 балла (МКОУ СОШ № 3, МКОУ СОШ № 15).

Не преодолели минимальный порог в 2021 году – **0 %**. В 2020 – **0 %**. В 2019 – **0 %**.

Рисунок 1. Средний балл по литературе, 2021 г.

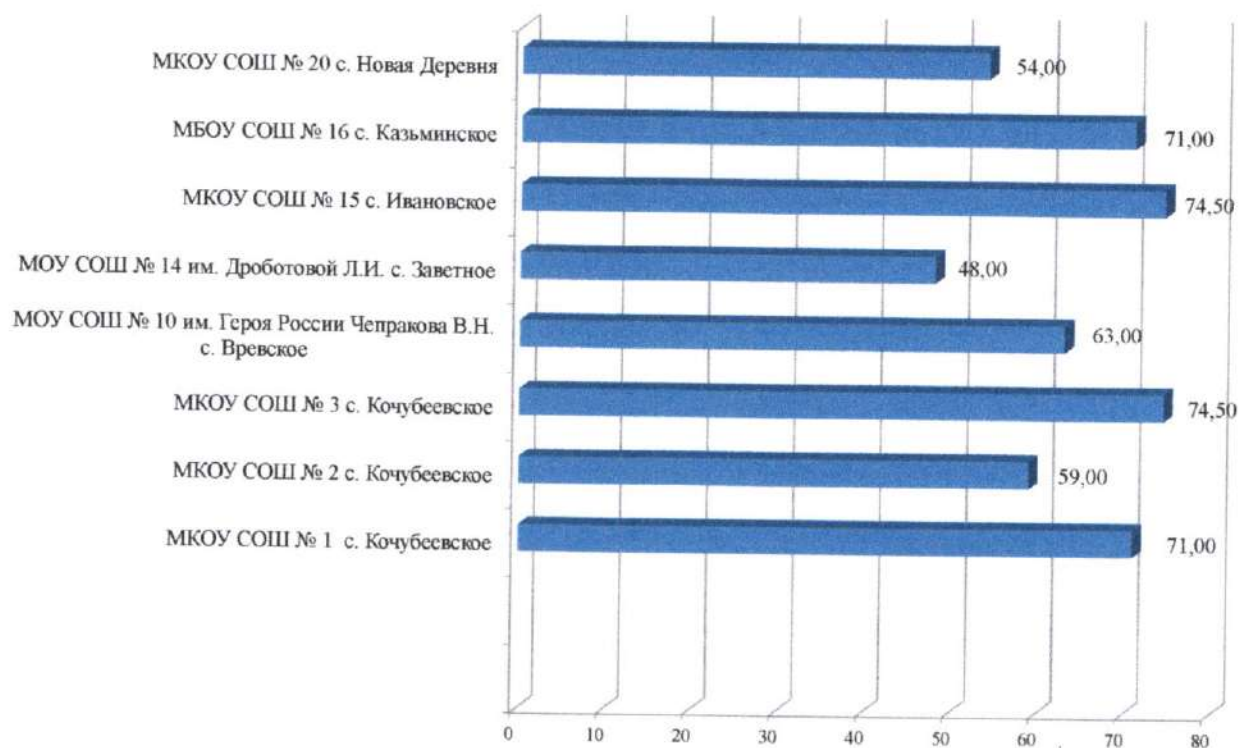


Рисунок 2. Показатели среднего балла ЕГЭ 2021 года по литературе по литературе по школам в сравнении со средним показателем по округу

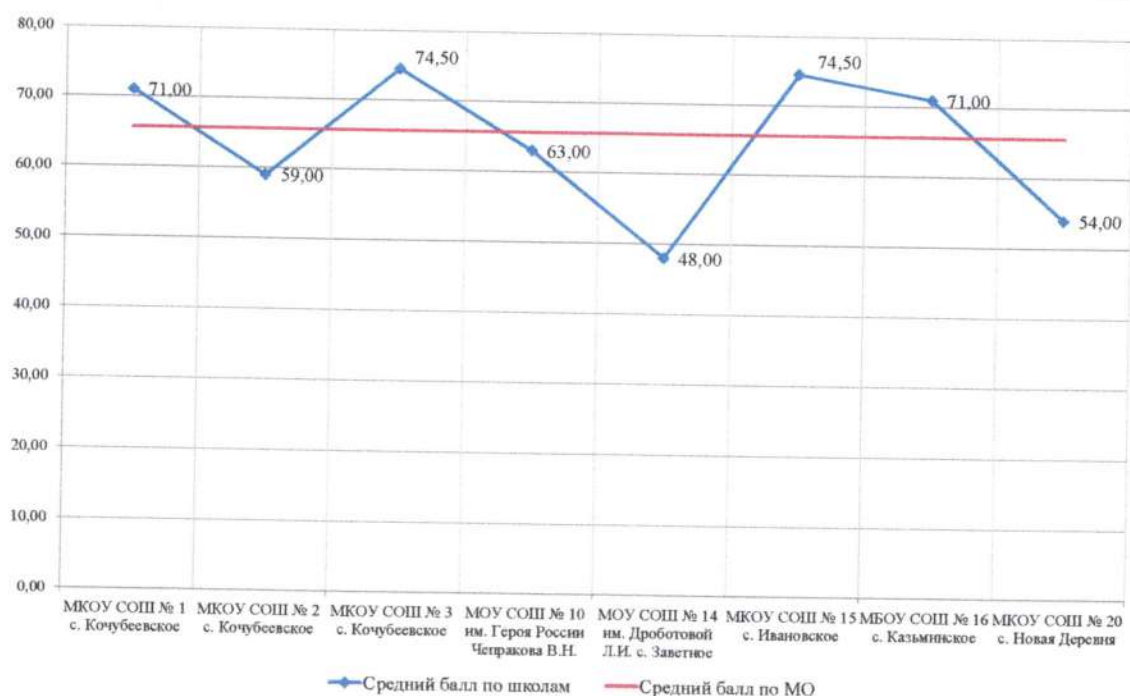


Таблица 1. Показатели среднего балла ЕГЭ 2021 года по литературе в сравнении с результатами за последние четыре года

№ п/п	Наименование ОО	Средний балл по предмету			
		2018	2019	2020	2021
1	МКОУ СОШ № 1 с. Кочубеевское	66,00	55,33	49,67	71,00
2	МКОУ СОШ № 2 с. Кочубеевское	-	80,00	79,50	59,00
3	МКОУ СОШ № 3 с. Кочубеевское	40,00	70,00	94,00	74,50
4	МКОУ СОШ № 4 с. Кочубеевское	41,00	79,00	54,50	-
5	МКОУ СОШ № 5 с. Балахоновское	-	63,00	-	-
6	МКОУ СОШ № 6 ст. Барсуковская	56,40	-	-	-
7	МОУ СОШ № 10 им. Героя России Чепракова В.Н. с. Вревское	-	70,00	-	63,00
8	МОУ СОШ № 14 им. Дроботовой Л.И. с. Заветное	-	62,00	-	48,00
9	МКОУ СОШ № 15 с. Ивановское	44,00	54,00	56,00	74,50
10	МБОУ СОШ № 16 с. Казьминское	-	64,67	58,00	71,00
11	МКОУ СОШ № 19 с. Надзорное	57,50	-	43,00	-
12	МКОУ СОШ № 20 с. Новая Деревня	65,00	59,00	62,00	54,00
	ИТОГО	51,56	65,37	60,14	65,62

Рисунок 3. Показатели среднего балла ЕГЭ 2021 года по литературе в сравнении с результатами за последние четыре года

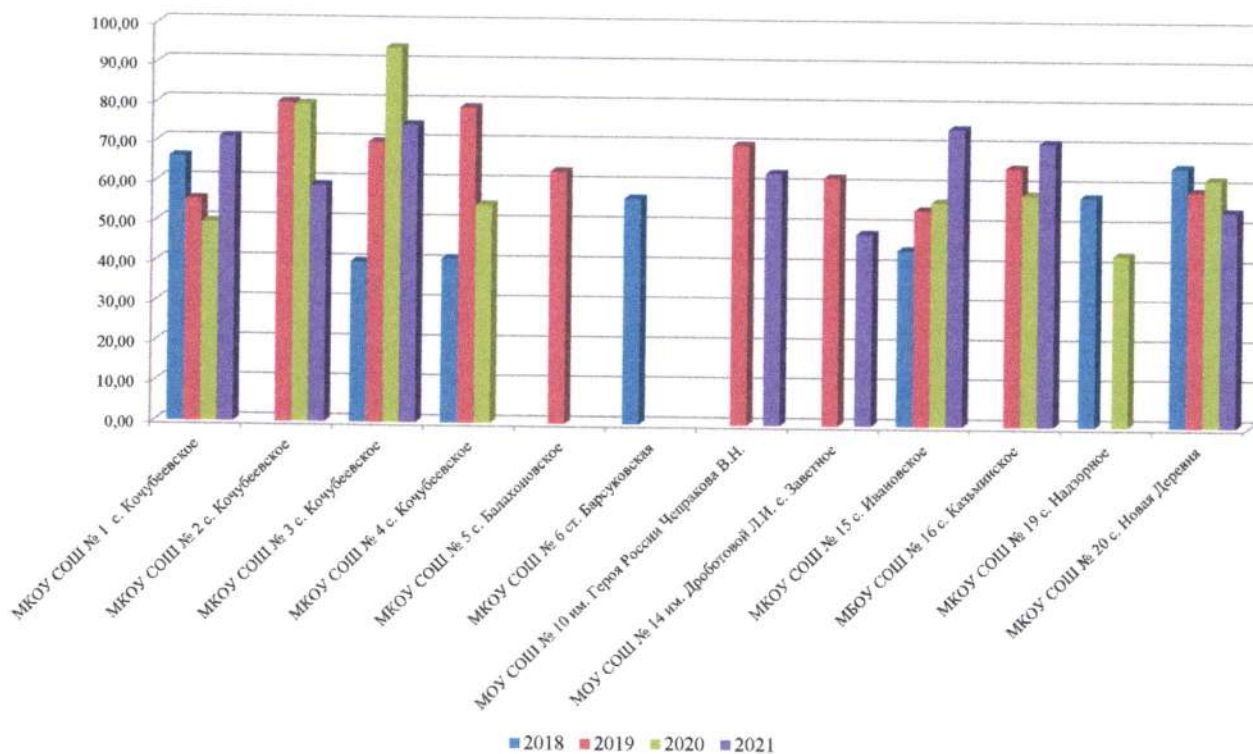
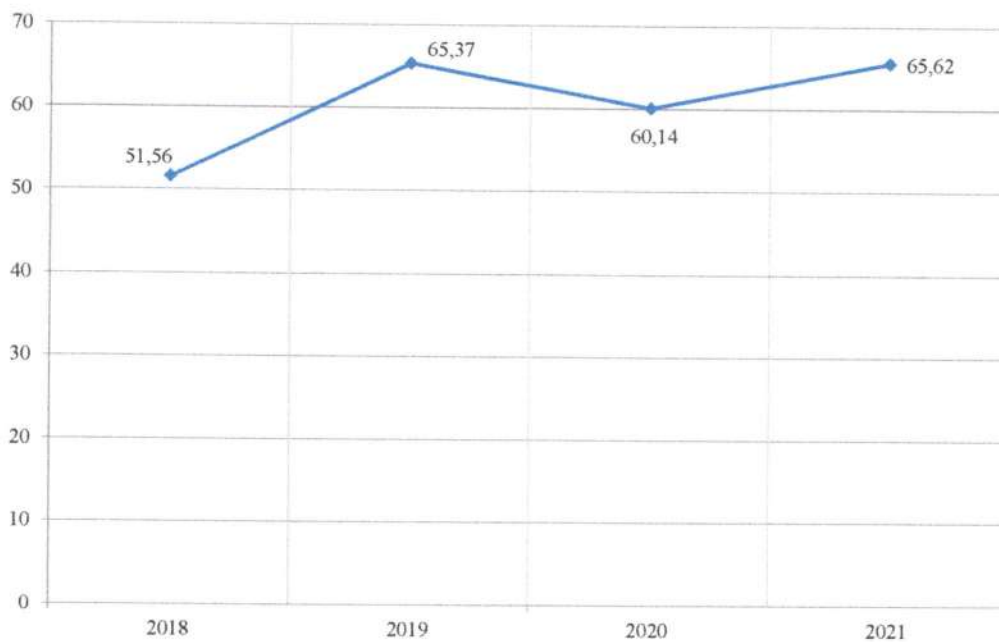


Рисунок 4. Показатели среднего балла ЕГЭ 2021 года округа по литературе в сравнении с результатами за последние четыре года



**Таблица 2. Доля участников ЕГЭ-2021, получивших
по литературе тестовый балл от 0 до 100**

№ п/п	Наименование ОО	Кол- во участ- ников	Доля участников, получивших тестовый балл							
			ниже минималь- ного		от минималь- ного до 60 баллов		от 61 до 80 баллов		от 81 до 100 баллов	
			чел.	%	чел.	%	чел.	%	чел.	%
1	МКОУ СОШ № 1 с. Кочубеевское	1	0	0	0	0	1	100,00	0	0,00
2	МКОУ СОШ № 2 с. Кочубеевское	3	0	0	2	66,67	1	33,33	0	0,00
3	МКОУ СОШ № 3 с. Кочубеевское	2	0	0	0	0,00	1	50,00	1	50,00
4	МОУ СОШ № 10 им. Героя России Чепракова В.Н.	1	0	0	0	0,00	1	100,00	0	0,00
5	МОУ СОШ № 14 им. Дроботовой Л.И. с. Заветное	1	0	0	1	100,00	0	0,00	0	0,00
6	МКОУ СОШ № 15 с. Ивановское	2	0	0	0	0,00	1	50,00	1	50,00
7	МБОУ СОШ № 16 с. Казьминское	2	0	0	0	0,00	2	100,00	0	0,00
8	МКОУ СОШ № 20 с. Новая Деревня	1	0	0	1	100,00	0	0,00	0	0,00
	ИТОГО	13	0	0	4	30,77	7	53,85	2	15,38

Рисунок 5. Доля участников ЕГЭ-2021, получивших по литературе тестовый балл от 0 до 100 (в процентах)

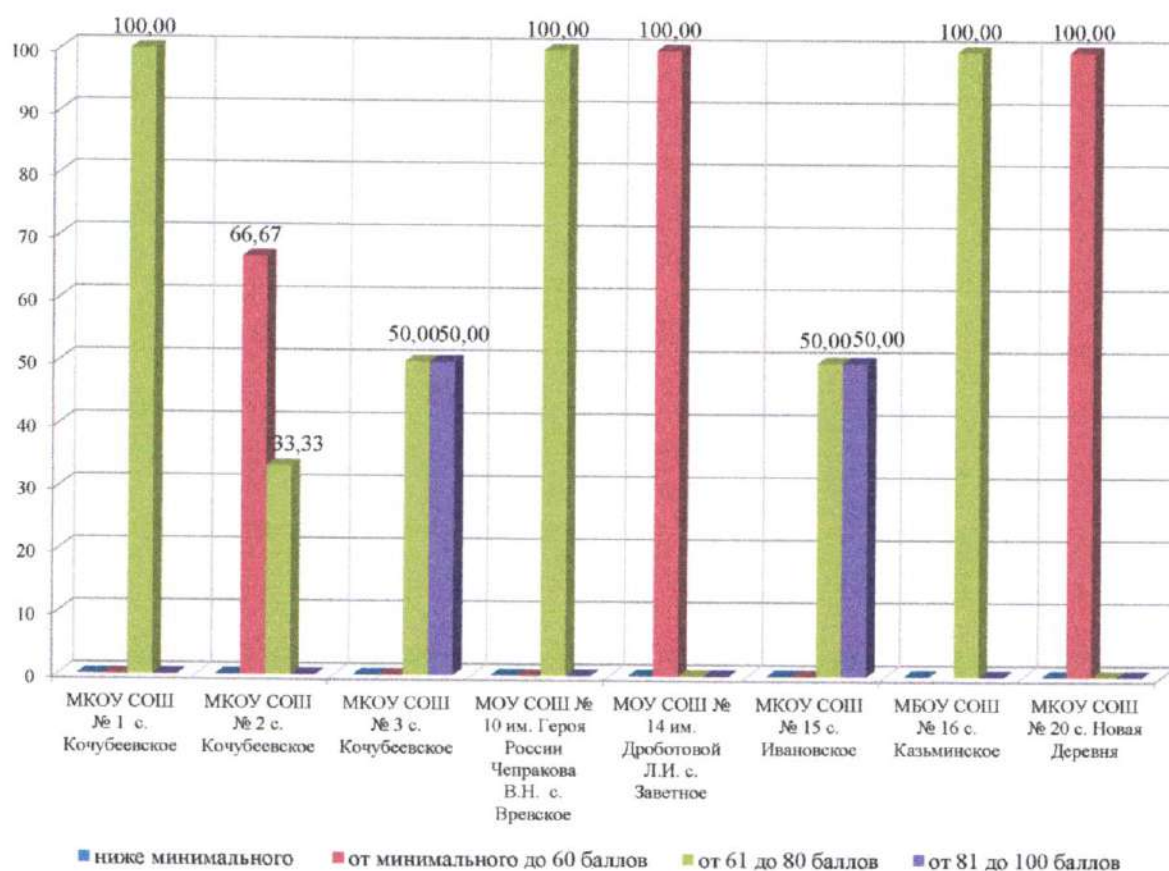


Рисунок 6. Доля участников ЕГЭ-2021, набравших по литературе от 81 до 100 баллов (в процентах)

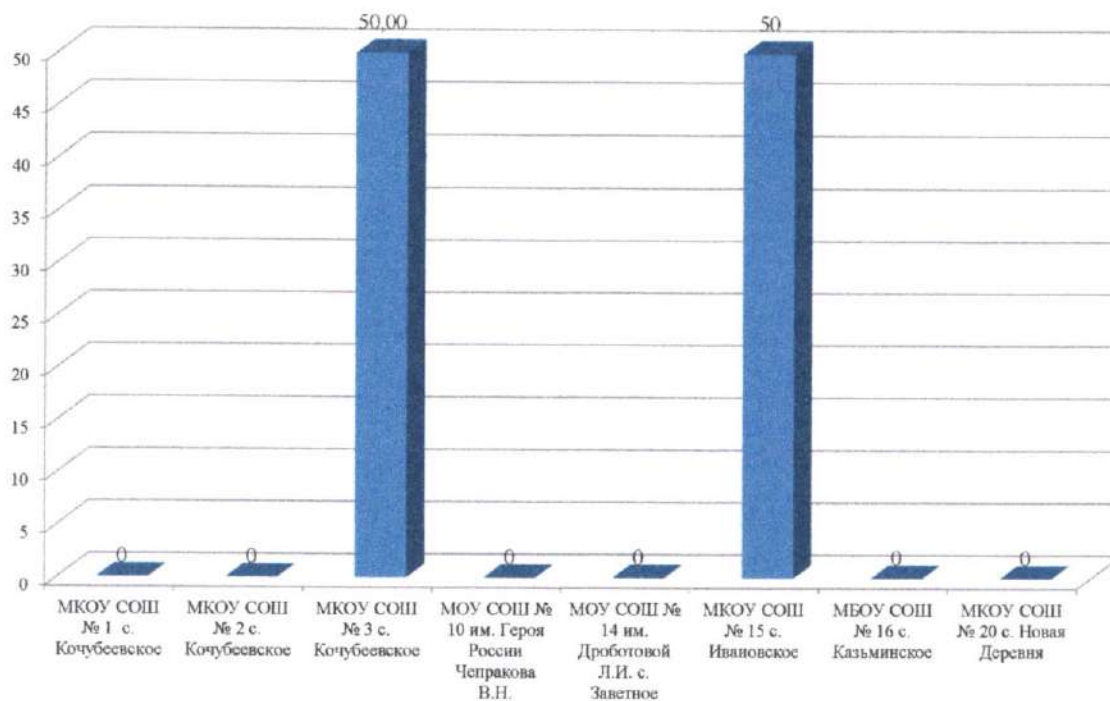


Рисунок 7. Доля участников ЕГЭ, набравших по литературе от 81 до 100 баллов по литературе в сравнении с результатами за последние пять лет (в процентах)

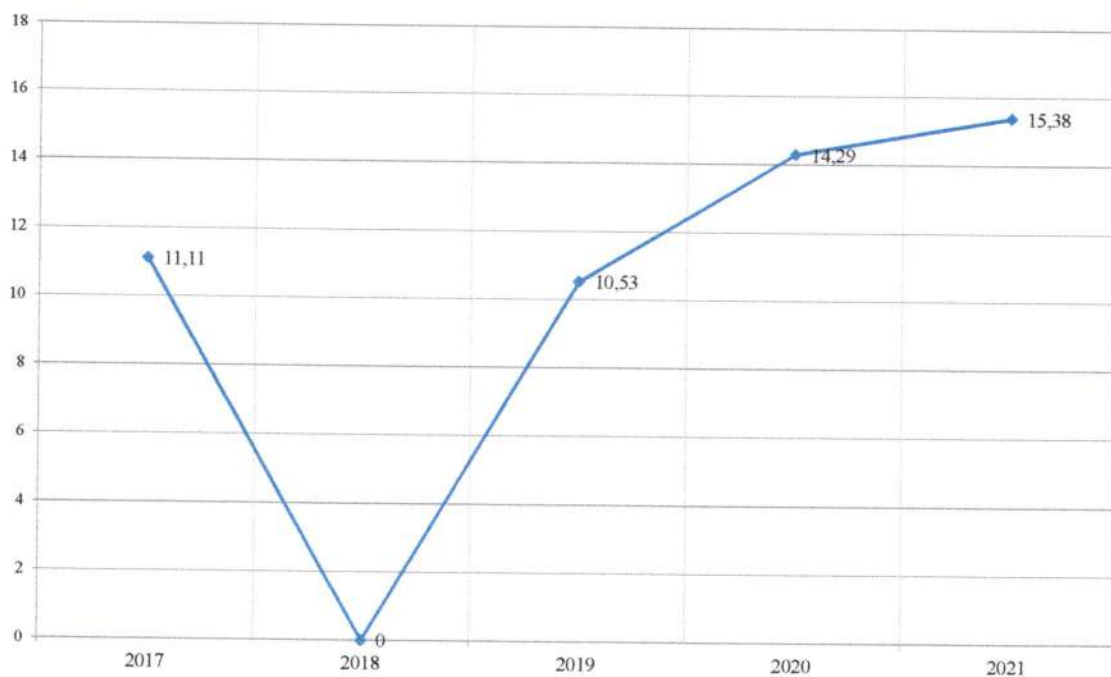
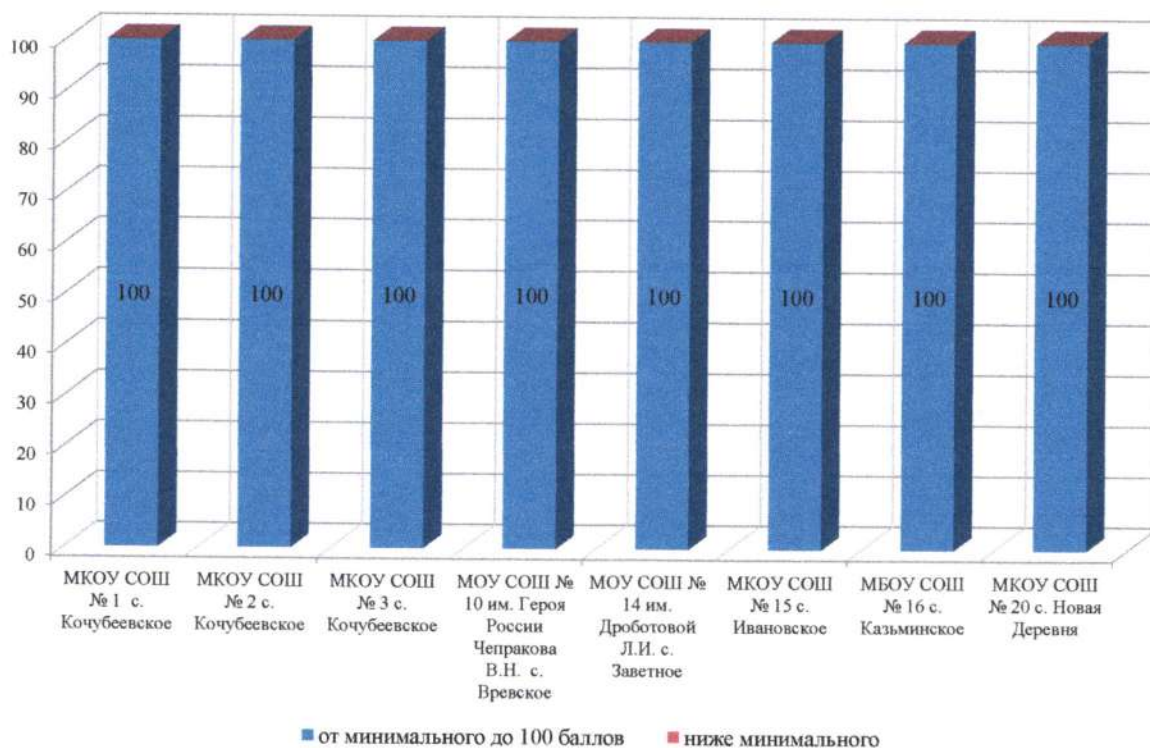


Рисунок 8. Доля участников ЕГЭ-2021, получивших по литературе тестовый балл ниже минимального (в процентах)



**Таблица 3. Доля участников ЕГЭ, получивших по литературе
тестовый балл ниже минимального за последние три года**

№ п/п	Наименование ОО	Кол-во участников			Доля участников, получивших тестовый балл ниже минимального					
		2019	2020	2021	2019		2020		2021	
					чел.	%	чел.	%	чел.	%
1	МКОУ СОШ № 1 с. Кочубеевское	3	3	1	0	0	0	0	0	0
2	МКОУ СОШ № 2 с. Кочубеевское	1	2	3	0	0	0	0	0	0
3	МКОУ СОШ № 3 с. Кочубеевское	1	1	2	0	0	0	0	0	0
	МКОУ СОШ № 4 с. Кочубеевское	4	2		0	0	0	0		
	МКОУ СОШ № 5 с. Балахоновское	1			0	0				
9	МОУ СОШ № 10 им. Героя России Чепракова В.Н. с. Вревское	1		1	0	0			0	0
11	МОУ СОШ № 14 им. Дроботовой Л.И. с. Заветное	1		1	0	0			0	0
12	МКОУ СОШ № 15 с. Ивановское	3	3	2	0	0	0	0	0	0
13	МБОУ СОШ № 16 с. Казьминское	3	1	2	0	0	0	0	0	0
	МКОУ СОШ № 19 с. Надзорное		1				0	0		
15	МКОУ СОШ № 20 с. Новая Деревня	1	1	1	0	0	0	0	0	0
	ИТОГО	19	14	13	0	0	0	0	0	0

ЕГЭ по математике (профильный уровень) 2021 года

Количество участников в 2021 году – 102 человека, из них 99 выпускников текущего года. В 2020 - 98, из них выпускников текущего года 93. В 2019 -134, из них 127 выпускников текущего года.

Средний балл участников ЕГЭ по математике в 2021 году – **54,00**. В 2020 году – **47,33**. В 2019 – **48,96**.

Количество 100-балльников в 2021 году - **нет**. В 2020 году **нет**. В 2019 году - **нет**.

Процент высокобалльников (81 балл и выше) в 2021 году – **2,02 %**. В 2020 году – **0 %**. В 2019 году – **0,89 %**.

Наивысший балл в 2021 году- 84 балла (МКОУ СОШ № 1, МКОУ СОШ № 6).

Не преодолели минимальный порог в 2021 году – **2,02 %**. В 2020 – **12,90 %**. В 2019 – **3,15 %**.

Рисунок 1. Средний балл по математике (профильный уровень), 2021 г.

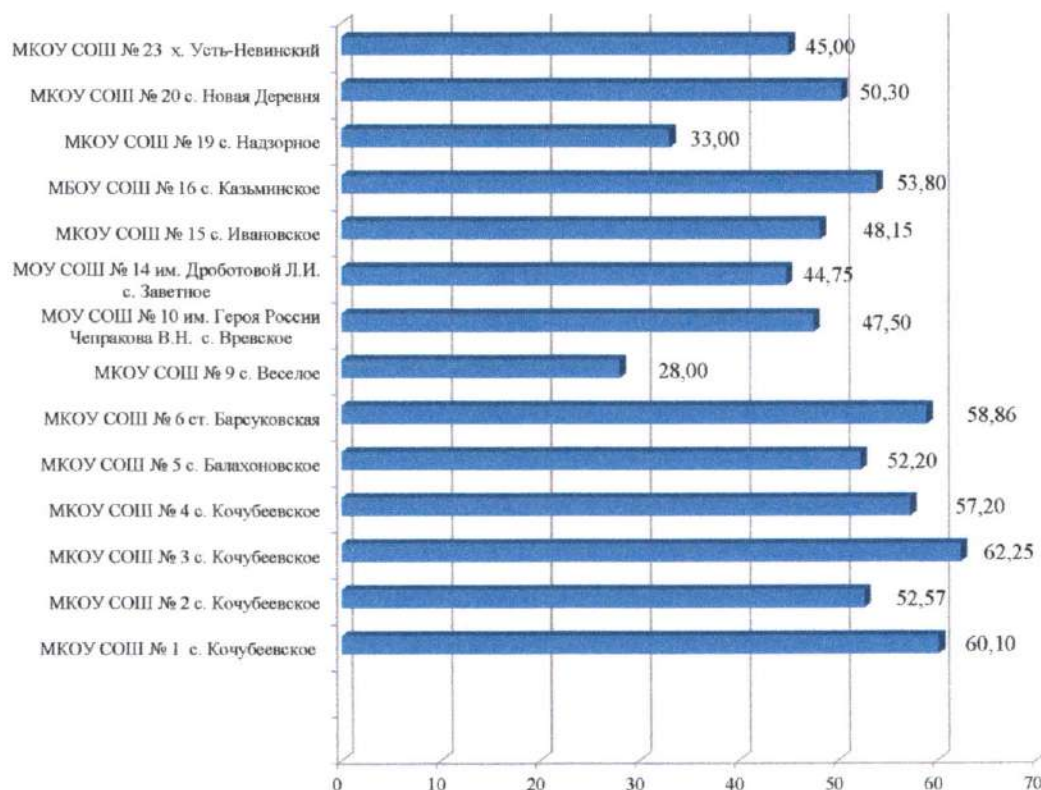


Рисунок 2. Показатели среднего балла ЕГЭ 2021 года по математике (профильный уровень) по школам в сравнении со средним показателем по округу

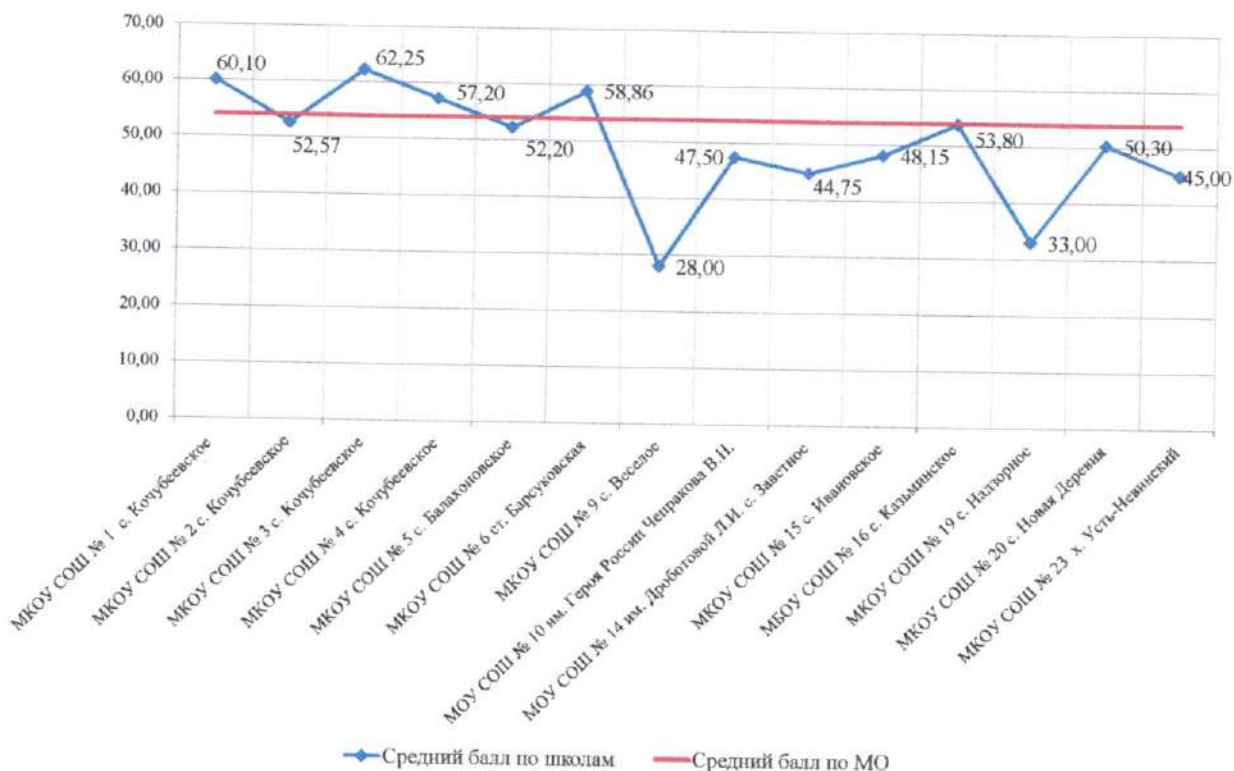


Рисунок 3. Показатели среднего балла ЕГЭ 2021 года по математике (профильный уровень) в сравнении с результатами за последние четыре года

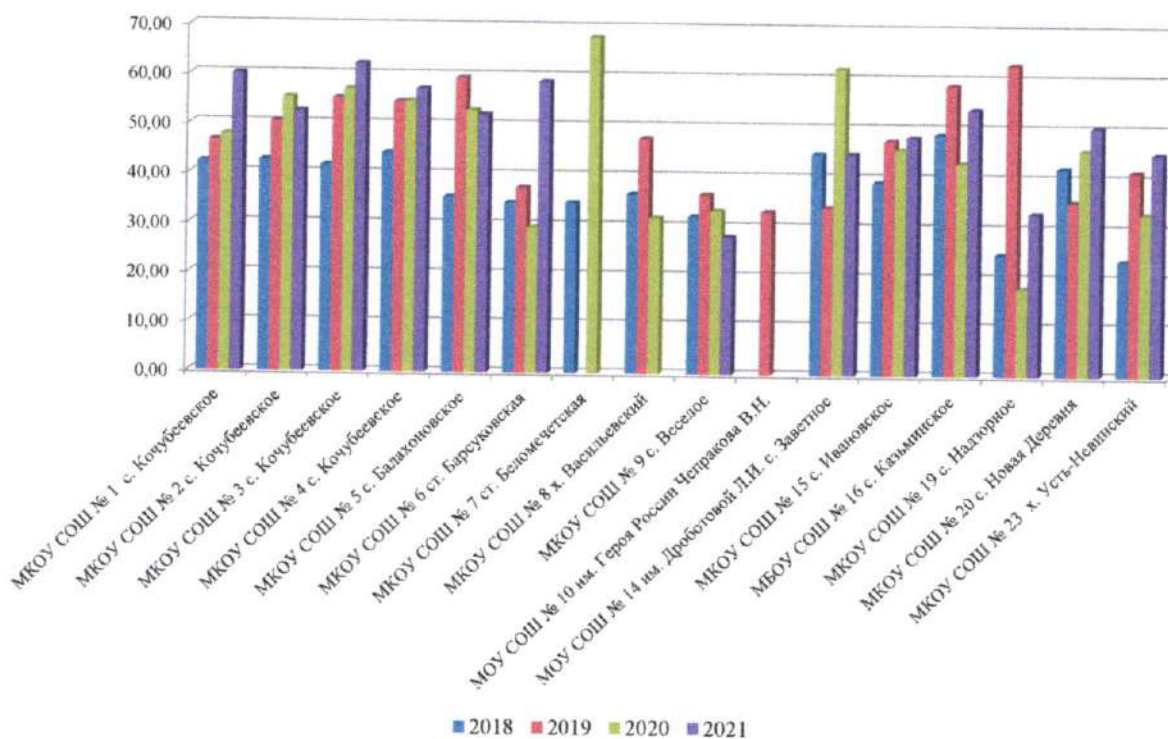
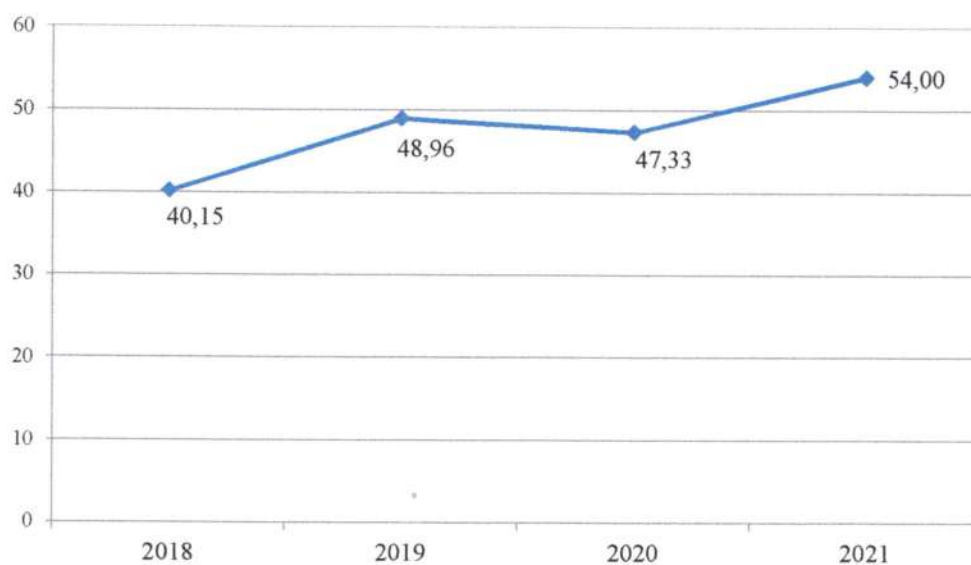


Таблица 1. Показатели среднего балла ЕГЭ 2021 года по математике (профильный уровень) в сравнении с результатами за последние четыре года

№ п/п	Наименование ОО	Средний балл по предмету			
		2018	2019	2020	2021
1	МКОУ СОШ № 1 с. Кочубеевское	42,25	46,63	47,75	60,10
2	МКОУ СОШ № 2 с. Кочубеевское	42,67	50,43	55,33	52,57
3	МКОУ СОШ № 3 с. Кочубеевское	41,73	55,24	57,08	62,25
4	МКОУ СОШ № 4 с. Кочубеевское	44,30	54,63	54,67	57,20
5	МКОУ СОШ № 5 с. Балахоновское	35,50	59,50	53,00	52,20
6	МКОУ СОШ № 6 ст. Барсуковская	34,38	37,43	29,50	58,86
7	МКОУ СОШ № 7 ст. Беломечетская	34,50	-	68,00	-
8	МКОУ СОШ № 8 х. Васильевский	36,33	47,50	31,67	-
9	МКОУ СОШ № 9 с. Веселое	32,00	36,33	33,20	28,00
10	МОУ СОШ № 10 им. Героя России Чепракова В.Н.	-	33,00	-	-
12	МОУ СОШ № 14 им. Дроботовой Л.И. с. Заветное	44,75	34,00	62,00	44,75
13	МКОУ СОШ № 15 с. Ивановское	39,07	47,46	45,75	48,15
14	МБОУ СОШ № 16 с. Казьминское	48,82	58,76	43,00	53,80
15	МКОУ СОШ № 19 с. Надзорное	24,80	63,00	18,00	33,00
16	МКОУ СОШ № 20 с. Новая Деревня	42,14	35,40	45,71	50,30
17	МКОУ СОШ № 23 х. Усть-Невинский	23,57	41,50	33,00	45,00
	ИТОГО	40,15	48,96	47,33	54,00

Рисунок 4. Показатели среднего балла ЕГЭ 2021 года округа по математике (профильный уровень) в сравнении с результатами за последние четыре года



**Таблица 2. Доля участников ЕГЭ-2021, получивших по математике
(профильный уровень) тестовый балл от 0 до 100, в процентах**

№ п/п	Наименование ОО	Кол- во участ- ников	Доля участников, получивших тестовый балл							
			ниже минималь- ного		от мини- мального до 60 баллов		от 61 до 80 баллов		от 81 до 100 баллов	
			чел.	%	чел.	%	чел.	%	чел.	%
1	МКОУ СОШ № 1 с. Кочубеевское	9	0	0	5	55,56	3	33,33	1	11,11
2	МКОУ СОШ № 2 с. Кочубеевское	7	0	0	3	42,86	4	57,14	0	0
3	МКОУ СОШ № 3 с. Кочубеевское	12	0	0	4	33,33	8	66,67	0	0
4	МКОУ СОШ № 4 с. Кочубеевское	18	0	0	8	44,44	10	55,56	0	0
5	МКОУ СОШ № 5 с. Балахоновское	12	0	0	9	75,00	3	25,00	0	0
6	МКОУ СОШ № 6 ст. Барсуковская	7	0	0	3	42,86	3	42,86	1	14,29
7	МКОУ СОШ № 9 с. Веселое	2	1	50,00	1	50	0	0	0	0
8	МОУ СОШ № 10 им. Героя России Чепракова В.Н.	2	0	0	2	100	0	0	0	0
9	МОУ СОШ № 14 им. Дроботовой Л.И. с. Заветное	4	0	0	4	100	0	0	0	0
10	МКОУ СОШ № 15 с. Ивановское	13	0	0	9	69,23	4	30,77	0	0
11	МБОУ СОШ № 16 с. Казьминское	5	0	0	4	80,00	1	20,00	0	0
12	МКОУ СОШ № 19 с. Надзорное	1	0	0	1	100,00	0	0	0	0
13	МКОУ СОШ № 20 с. Новая Деревня	6	1	16,67	4	66,67	1	16,67	0	0
14	МКОУ СОШ № 23 х. Усть-Невинский	1	0	0	1	100,00	0	0	0	0
	ИТОГО	99	2	2,02	58	58,59	37	37,37	2	2,02

Рисунок 5. Доля участников ЕГЭ-2021, получивших по математике (профильный уровень) тестовый балл от 0 до 100 (в процентах)

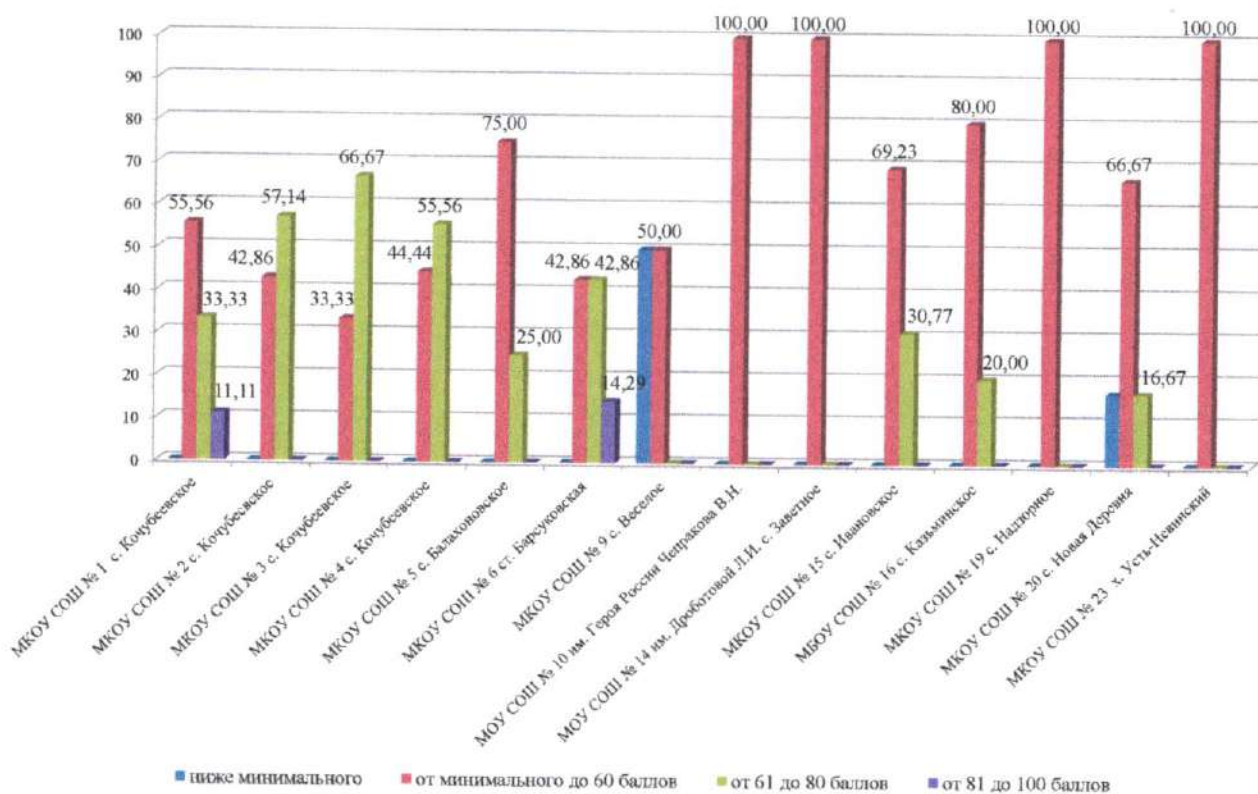


Рисунок 6. Доля участников ЕГЭ-2021, набравших по математике (профильный уровень) от 81 до 100 баллов (в процентах)

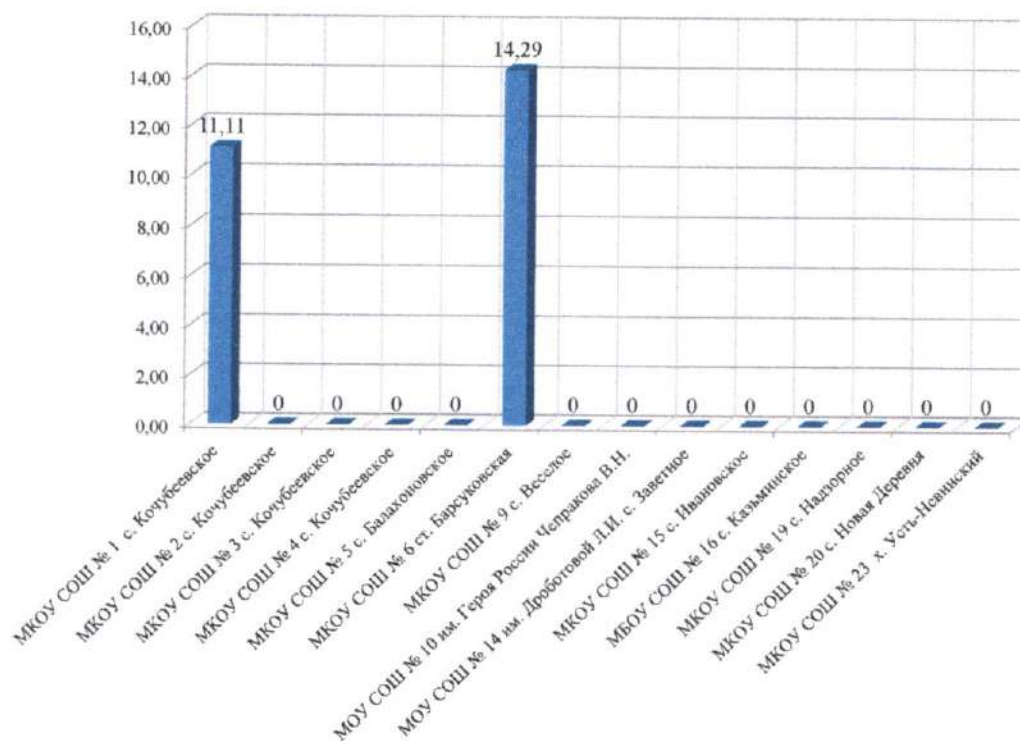


Рисунок 7. Доля участников ЕГЭ, набравших по математике (профильный уровень) от 81 до 100 баллов в сравнении с результатами за последние пять лет (в процентах)

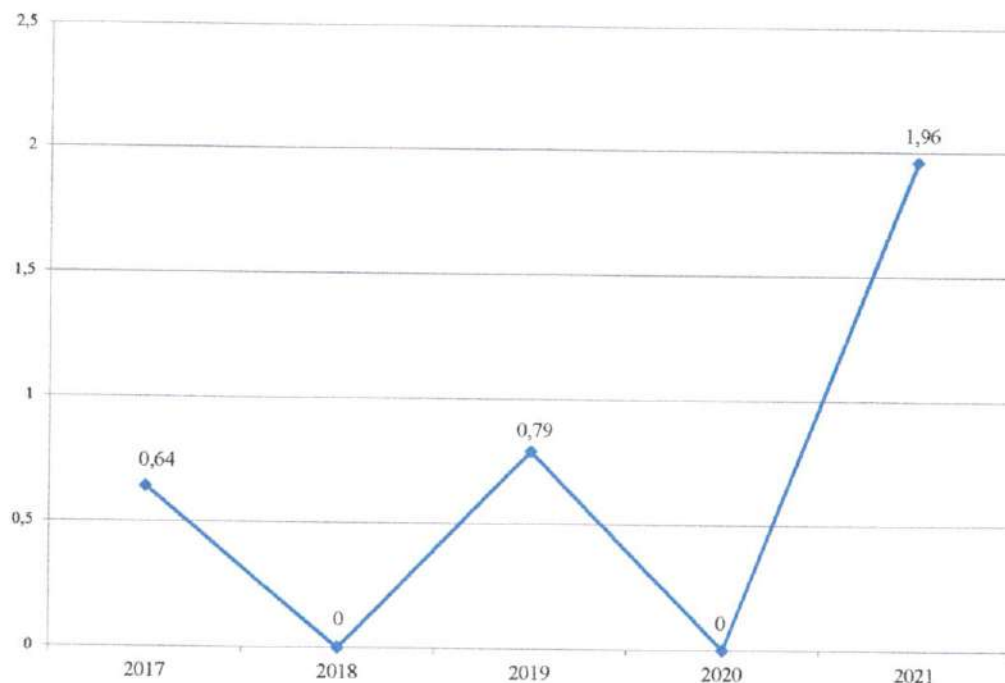
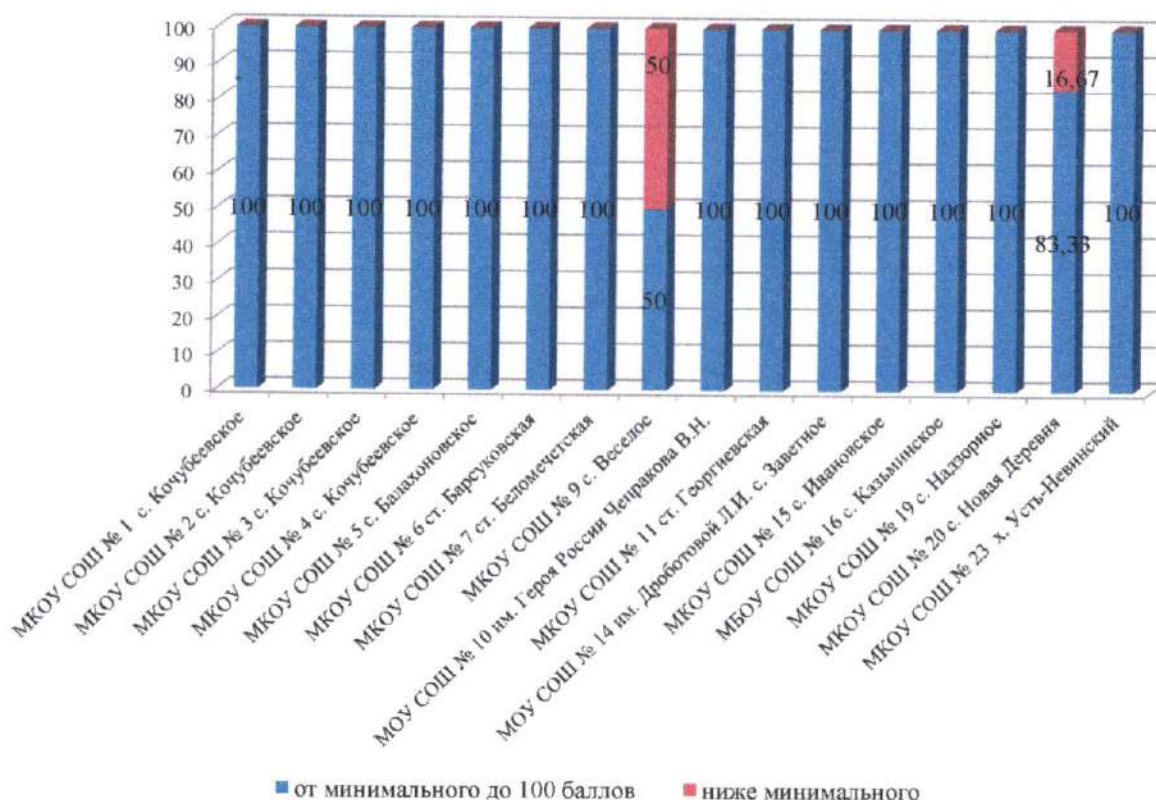


Рисунок 8. Доля участников ЕГЭ-2021, получивших по математике (профильный уровень) тестовый балл ниже минимального (в процентах)



**Таблица 3. Доля участников ЕГЭ, получивших
по математике (профильный уровень) тестовый балл
ниже минимального за последние три года**

№ п/п	Наименование ОО	Кол-во участников			Доля участников, получивших тестовый балл ниже минимального					
		2019	2020	2021	2019		2020		2021	
					чел.	%	чел.	%	чел.	%
1	МКОУ СОШ № 1 с. Кочубеевское	8	8	9	1	12,50	0	0	0	0
2	МКОУ СОШ № 2 с. Кочубеевское	7	6	7	1	14,29	0	0	0	0
3	МКОУ СОШ № 3 с. Кочубеевское	17	12	12	0	0	0	0	0	0
4	МКОУ СОШ № 4 с. Кочубеевское	24	15	18	0	0	0	0	0	0
5	МКОУ СОШ № 5 с. Балахоновское	8	5	12	0	0	0	0	0	0
6	МКОУ СОШ № 6 ст. Барсуковская	7	4	7	1	14,29	2	50,00	0	0
7	МКОУ СОШ № 7 ст. Беломечетская	-	1	-	-	-	0	0	-	-
8	МКОУ СОШ № 8 х. Васильевский	2	3	-	0	0	1	33,33	-	-
9	МКОУ СОШ № 9 с. Веселое	9	5	2	1	11,11	3	60,00	1	50,00
10	МОУ СОШ № 10 им. Героя России Чепракова В.Н.	1	-	2	0	0	-	-	0	0
11	МОУ СОШ № 14 им. Дроботовой Л.И.	5	1	4	0	0	0	0	0	0
12	МКОУ СОШ № 15 с. Ивановское	13	12	13	0	0	2	16,67	0	0
13	МБОУ СОШ № 16 с. Казьминское	17	11	5	0	0	2	18,18	0	0

14	МКОУ СОШ № 19 с. Надзорное	2	1	1	0	0	1	100,0 0	0	0
15	МКОУ СОШ № 20 с. Новая Деревня	5	7	6	0	0	1	14,29	1	16,67
16	МКОУ СОШ № 23 х. Усть-Невинский	2	2	1	0	0	0	0	0	0
	ИТОГО	127	93	99	4	3,15	12	12,90	2	2,02

ЕГЭ по обществознанию 2021 года

Количество участников в 2021 году – 110 человек, из них 108 выпускников текущего года. В 2020 -126, из них выпускников текущего года 124. В 2019 - 140, из них 135 выпускников текущего года.

Средний балл участников ЕГЭ по обществознанию в 2021 году – **55,88**. В 2020 году – **57,30**. В 2019 – **54,00**.

Количество 100-балльников в 2021 году - **нет**. В 2020 году **нет**. В 2019 году - **нет**.

Процент высокобалльников (81 балл и выше) в 2021 году – **5,56 %**. В 2020 году – **4,84 %**. В 2019 году – **5,71 %**.

Наивысший балл в 2021 году- 95 баллов (МКОУ СОШ № 3).

Не преодолели минимальный порог в 2021 году – **21,30 %**. В 2020 – **24,60 %**. В 2019 – **26,67 %**.

Рисунок 1. Средний балл по обществознанию, 2021 г.

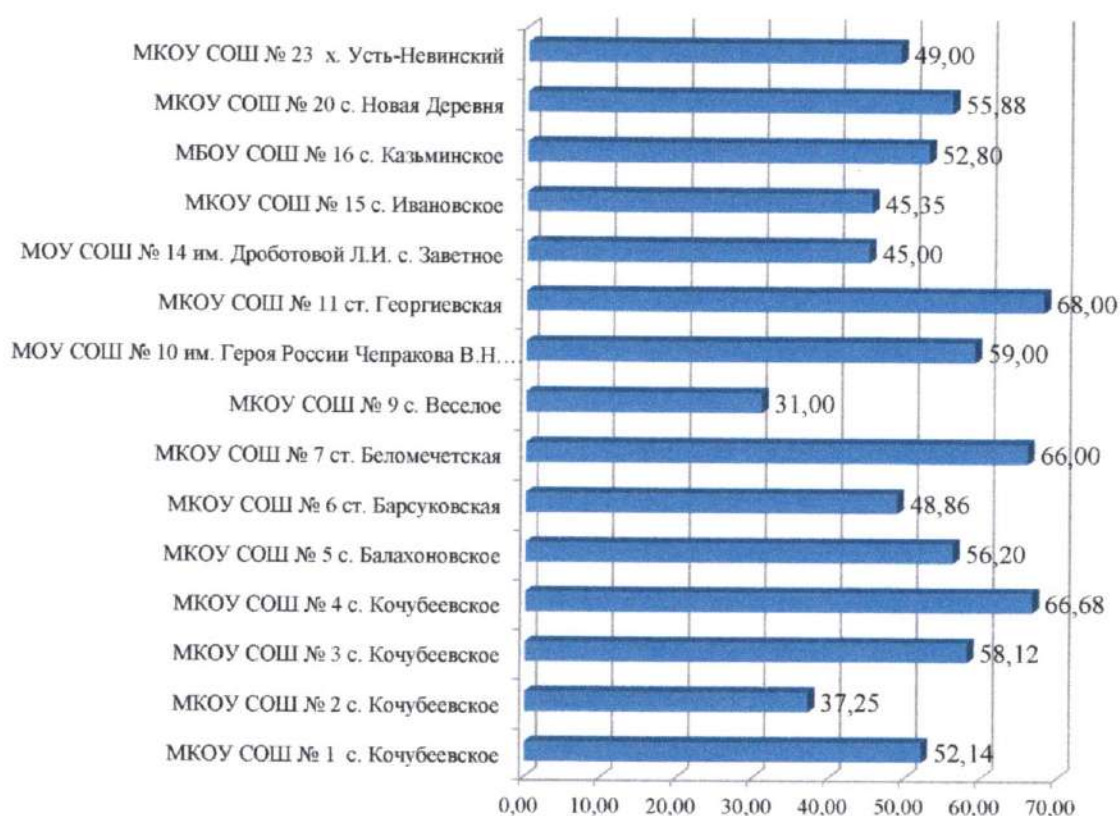


Рисунок 2. Показатели среднего балла ЕГЭ 2021 года по обществознанию по школам в сравнении со средним показателем по округу

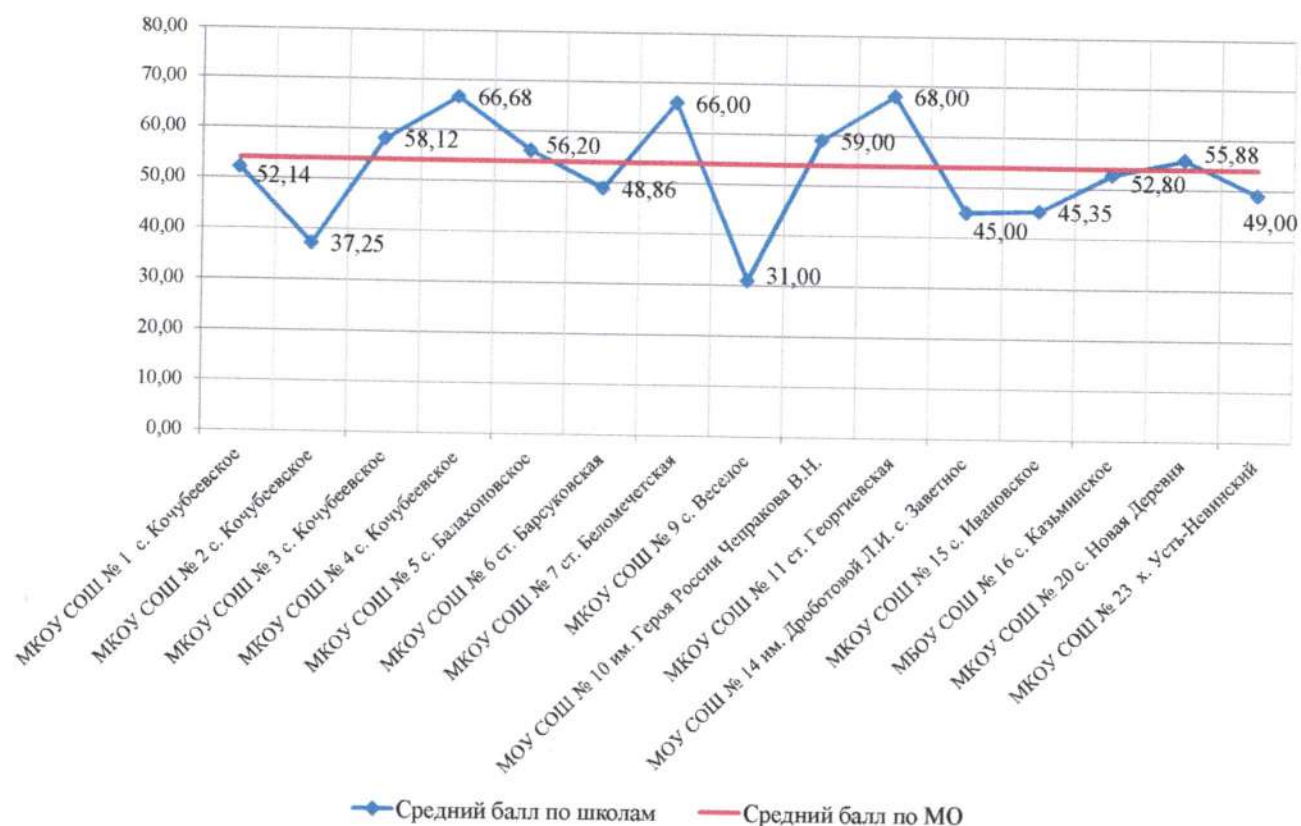


Таблица 1. Показатели среднего балла ЕГЭ 2021 года по обществознанию в сравнении с результатами за последние четыре года

№ п/п	Наименование ОО	Средний балл по предмету			
		2018	2019	2020	2021
1	МКОУ СОШ № 1 с. Кочубеевское	63,67	43,40	50,22	52,14
2	МКОУ СОШ № 2 с. Кочубеевское	45,45	49,50	59,23	37,25
3	МКОУ СОШ № 3 с. Кочубеевское	53,00	54,27	56,00	58,12
4	МКОУ СОШ № 4 с. Кочубеевское	41,21	51,87	67,27	66,68
5	МКОУ СОШ № 5 с. Балахоновское	51,71	60,50	48,33	56,20
6	МКОУ СОШ № 6 ст. Барсуковская	48,36	44,43	53,20	48,86
7	МКОУ СОШ № 7 ст. Беломечетская	44,60	0,00	50,75	66,00
8	МКОУ СОШ № 8 х. Васильевский	38,00	41,00	48,33	-

9	МКОУ СОШ № 9 с. Веселое	35,60	49,75	54,25	31,00
10	МОУ СОШ № 10 им. Героя России Чепракова В.Н. с. Вревское	-	54,50	-	59,00
11	МКОУ СОШ № 11 ст. Георгиевская	-	-	25,33	68,00
12	МОУ СОШ № 14 им. Дроботовой Л.И. с. Заветное	34,50	38,14	-	45,00
13	МКОУ СОШ № 15 с. Ивановское	47,46	46,23	47,53	45,35
14	МБОУ СОШ № 16 с. Казьминское	53,36	55,43	51,13	52,80
15	МКОУ СОШ № 19 с. Надзорное	44,40	82,00	42,00	-
16	МКОУ СОШ № 20 с. Новая Деревня	58,50	54,00	57,30	55,88
17	МКОУ СОШ № 23 х. Усть-Невинский	38,57	66,00	33,00	49,00
	ИТОГО	46,59	51,04	53,27	54,00

Рисунок 3. Показатели среднего балла ЕГЭ 2021 года по обществознанию в сравнении с результатами за последние четыре года

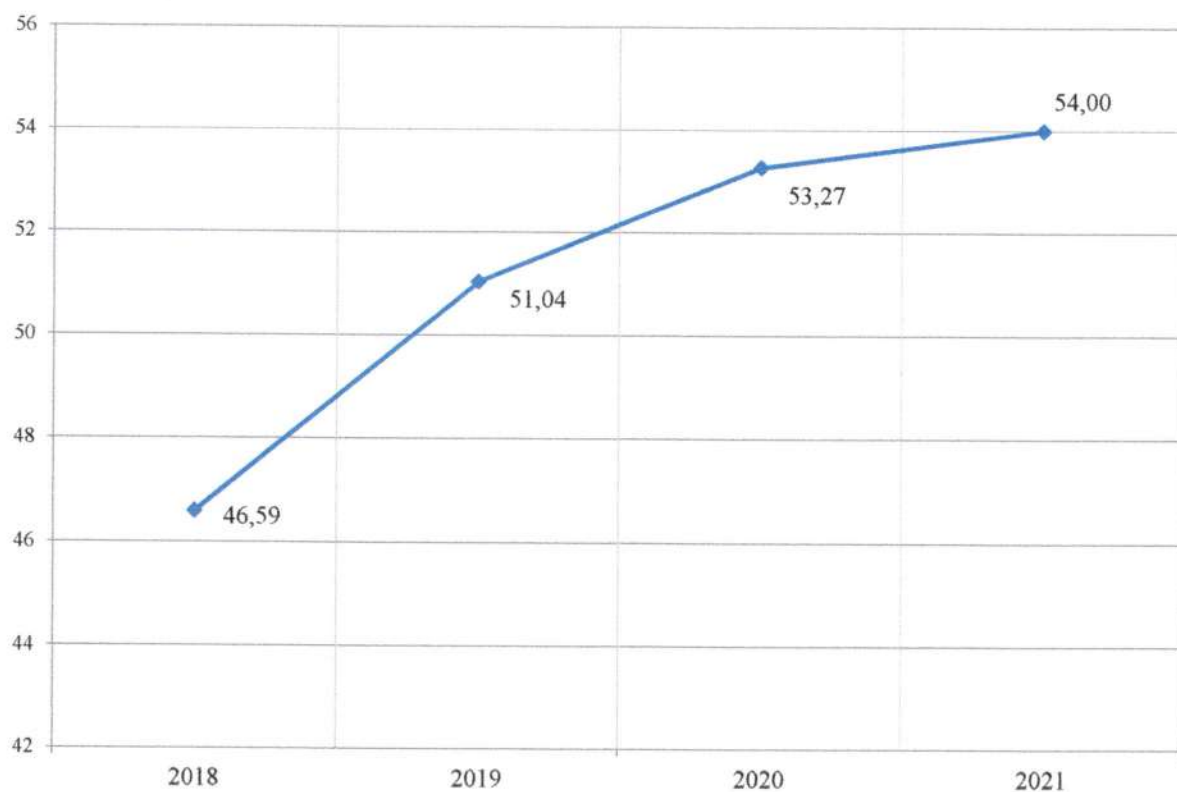


Таблица 2. Доля участников ЕГЭ-2021, получивших по общественному тестовый балл от 0 до 100, в процентах

№ п/п	Наименование ОО	Кол-во участников	Доля участников, получивших тестовый балл							
			ниже минимального		от минимального до 60 баллов		от 61 до 80 баллов		от 81 до 100 баллов	
			чел.	%	чел.	%	чел.	%	чел.	%
1	МКОУ СОШ № 1 с. Кочубеевское	7	2	28,57	3	42,86	2	28,57	0	0
2	МКОУ СОШ № 2 с. Кочубеевское	4	3	75,00	0	0	1	25,00	0	0
3	МКОУ СОШ № 3 с. Кочубеевское	17	3	17,65	4	23,53	9	52,94	1	5,88
4	МКОУ СОШ № 4 с. Кочубеевское	19	0	0	5	26,32	11	57,89	3	15,79
5	МКОУ СОШ № 5 с. Балахоновское	10	1	10,00	5	50,00	3	30,00	1	10,00
6	МКОУ СОШ № 6 ст. Барсуковская	7	3	42,86	3	42,86	1	14,29	0	0
7	МКОУ СОШ № 7 ст. Беломечетская	1	0	0	0	0	1	100,00	0	0
8	МКОУ СОШ № 9 с. Веселое	1	1	100,00	0	0	0	0	0	0
9	МОУ СОШ № 10 им. Героя России Чепракова В.Н.	1	0	0	1	100,00	0	0	0	0
10	МКОУ СОШ № 11 ст. Георгиевская	1	0	0	0	0	1	100,00	0	0
11	МОУ СОШ № 14 им. Дроботовой	1	0	0	1	100,00	0	0	0	0
12	МКОУ СОШ № 15 с. Ивановское	20	8	40,00	9	45,00	3	15,00	0	0
13	МБОУ СОШ № 16 с. Казьминское	10	1	10,00	7	70,00	2	20,00	0	0
14	МКОУ СОШ № 20 с. Новая Деревня	8	1	12,50	5	62,50	1	12,50	1	12,50
15	МКОУ СОШ № 23 х. Усть-Невинский	1	0	0	1	100,00	0	0	0	0
	ИТОГО	108	23	21,30	44	40,74	35	32,41	6	5,56

Рисунок 4. Доля участников ЕГЭ-2021, получивших по общественнознанию тестовый балл от 0 до 100 (в процентах)

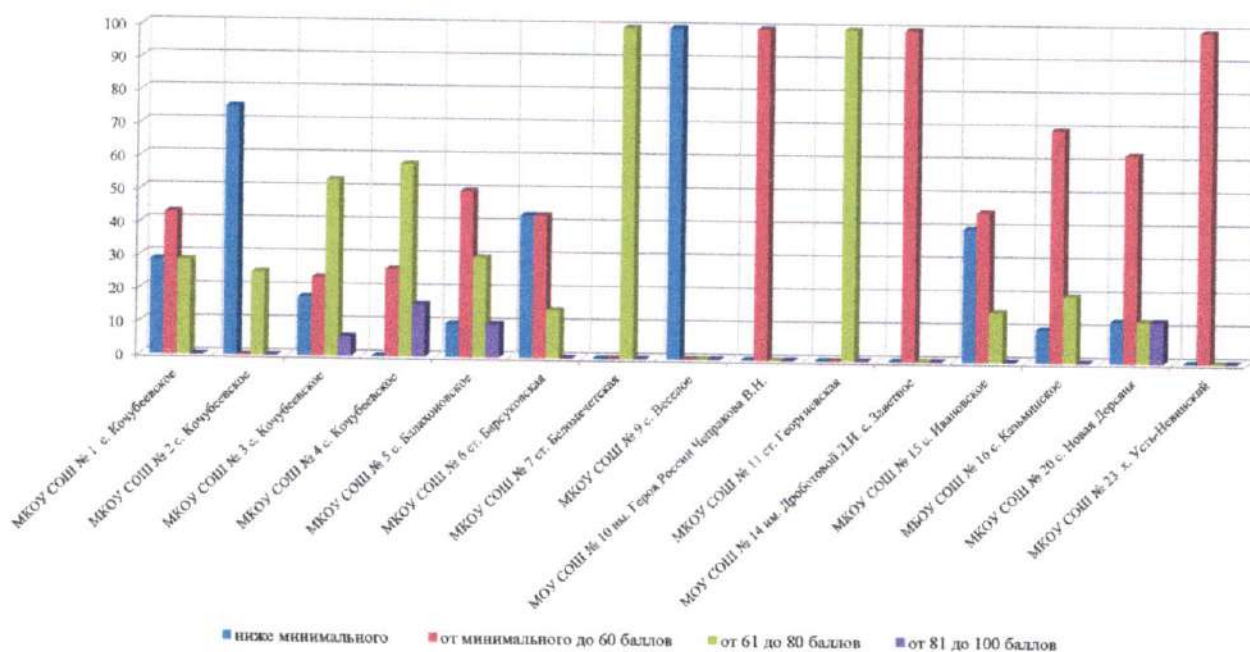


Рисунок 5. Доля участников ЕГЭ, набравших от 81 до 100 баллов по общественнознанию (в процентах)

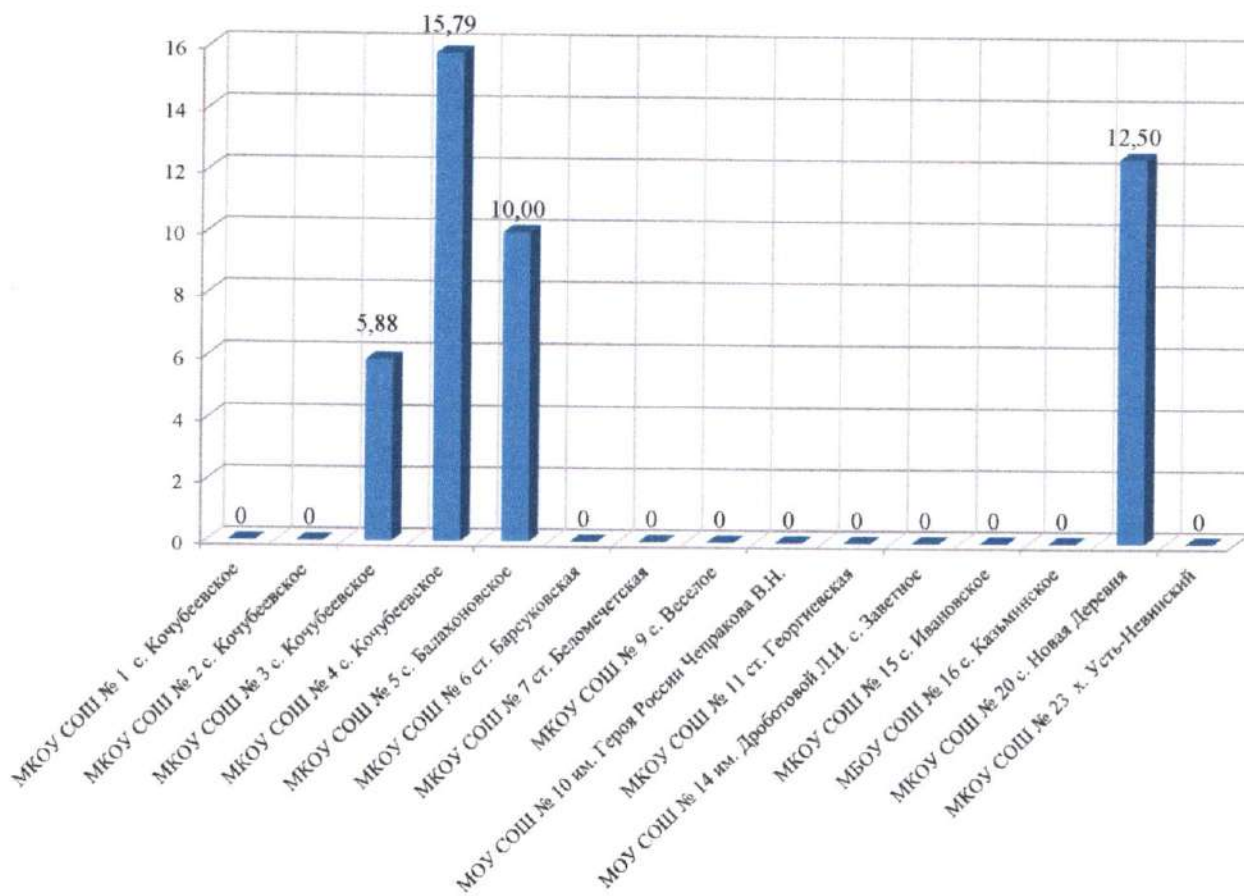


Рисунок 6. Доля участников ЕГЭ, набравших от 81 до 100 баллов по обществознанию в сравнении с результатами за последние пять лет (в процентах)

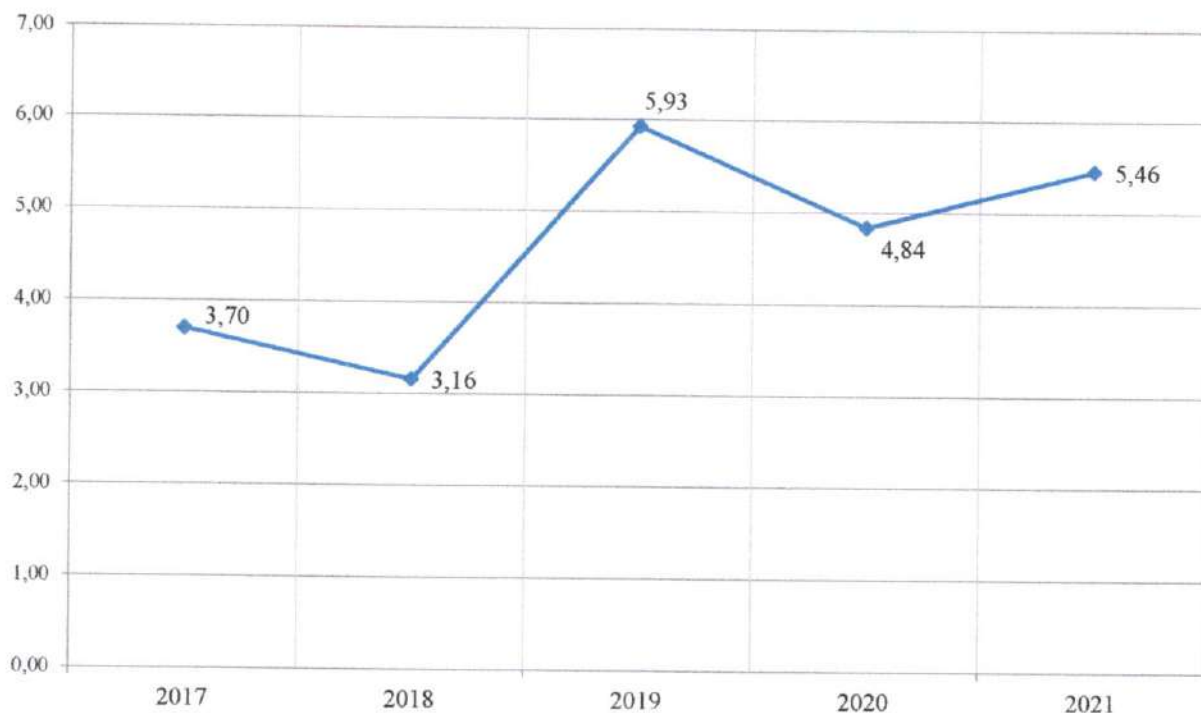
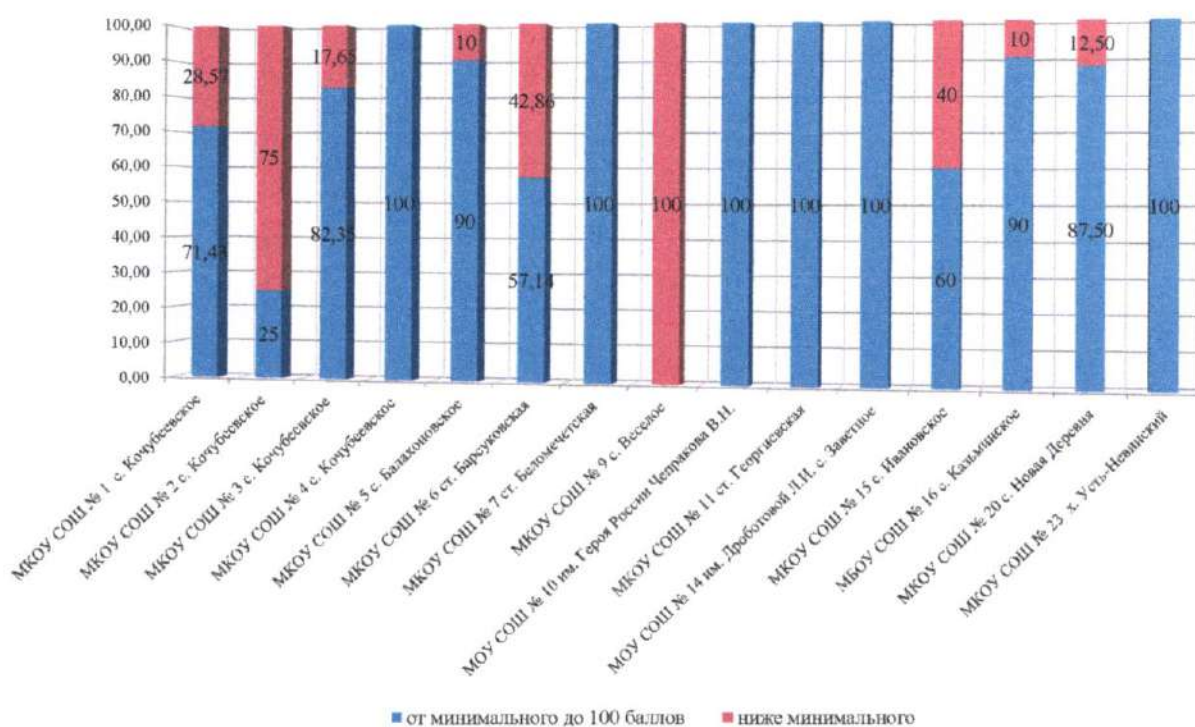


Рисунок 7. Доля участников ЕГЭ-2021, получивших по обществознанию тестовый балл ниже минимального (в процентах)



**Таблица 3. Доля участников ЕГЭ, получивших по обществузнание
тестовый балл ниже минимального за последние три года**

№ п/п	Наименование ОО	Кол-во участников			Доля участников, получивших тестовый балл ниже минимального					
		2019	2020	2021	2019		2020		2021	
					чел.	%	чел.	%	чел.	%
1	МКОУ СОШ № 1 с. Кочубеевское	10	9	7	4	40,00	2	22,22	2	28,57
2	МКОУ СОШ № 2 с. Кочубеевское	12	13	4	5	41,67	2	15,38	3	75,00
3	МКОУ СОШ № 3 с. Кочубеевское	11	16	17	2	18,18	3	18,75	3	17,65
4	МКОУ СОШ № 4 с. Кочубеевское	31	15	19	6	19,35	0	0	0	0
5	МКОУ СОШ № 5 с. Балахоновское	10	6	10	1	10	1	16,67	1	10,00
6	МКОУ СОШ № 6 ст. Барсуковская	7	5	7	3	42,86	1	20,00	3	42,86
7	МКОУ СОШ № 7 ст. Беломечетская	-	4	1	-	-	1	25,00	0	0
8	МКОУ СОШ № 8 х. Васильевский	3	3	-	1	33,33	1	33,33	-	-
9	МКОУ СОШ № 9 с. Веселое	4	4	1	1	25,00	1	25,00	1	100,00
10	МОУ СОШ № 10 им. Героя России Чепракова В.Н.	2	-	1	1	50,00	-	-	0	0
11	МКОУ СОШ № 11 ст. Георгиевская	-	3	1	-	-	3	100	0	0
12	МОУ СОШ № 14 им. Дроботовой Л.И. с. Заветное	7	-	1	4	57,14	-	-	0	0
13	МКОУ СОШ № 15 с. Ивановское	13	15	20	7	53,85	5	33,33	8	40,00

14	МБОУ СОШ № 16 с. Казьминское	14	16	10	0	0	6	37,50	1	10,00
15	МКОУ СОШ № 19 с. Надзорное	1	3	-	0	0	1	33,33	-	-
16	МКОУ СОШ № 20 с. Новая Деревня	5	10	8	1	20	3	30,00	1	12,50
17	МКОУ СОШ № 23 х. Усть-Невинский	5	2	1	0	0	1	50,00	0	0
	ИТОГО	135	124	108	36	26,67	31	25,00	23	21,30

ЕГЭ по физике 2021 года

Количество участников в 2021 году – 54 человек, из них 52 выпускника текущего года. В 2020 - 43, из них выпускников текущего года 39. В 2019 – 74 человека, из них 70 выпускников текущего года.

Средний балл участников ЕГЭ по информатике в 2021 году – **49,52**. В 2020 году – **48,09**. В 2019 – **45,96**.

Количество 100-балльников в 2021 году - **нет**. В 2020 году **нет**. В 2019 году - **нет**.

Процент высокобалльников (81 балл и выше) в 2021 году – **0 %**. В 2020 году – **0 %**. В 2019 году – **0 %**.

Наивысший балл в 2021 году- 76 баллов (МКОУ СОШ № 3, МКОУ СОШ № 4).

Не преодолели минимальный порог в 2021 году – **7,69 %**. В 2020 – **5,13 %**. В 2019 – **12,86 %**.

Рисунок 1. Средний балл по физике, 2021 г.

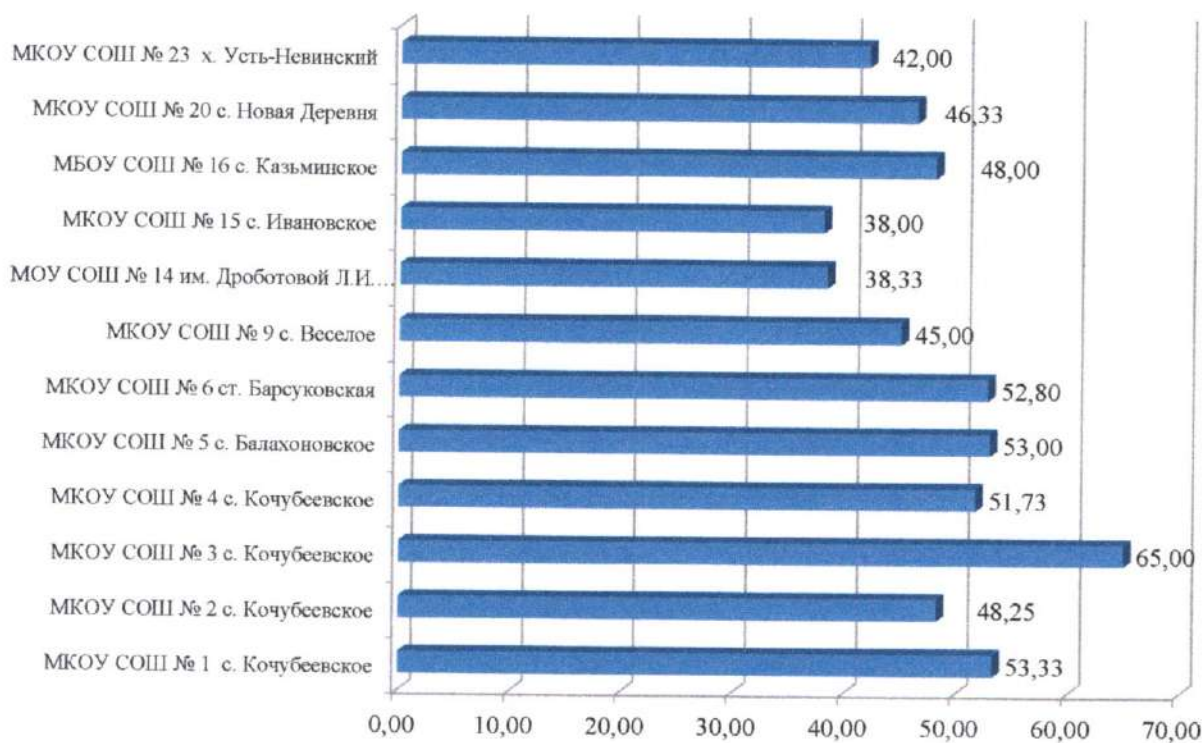


Рисунок 2. Показатели среднего балла ЕГЭ 2021 года по физике по школам в сравнении со средним показателем по округу

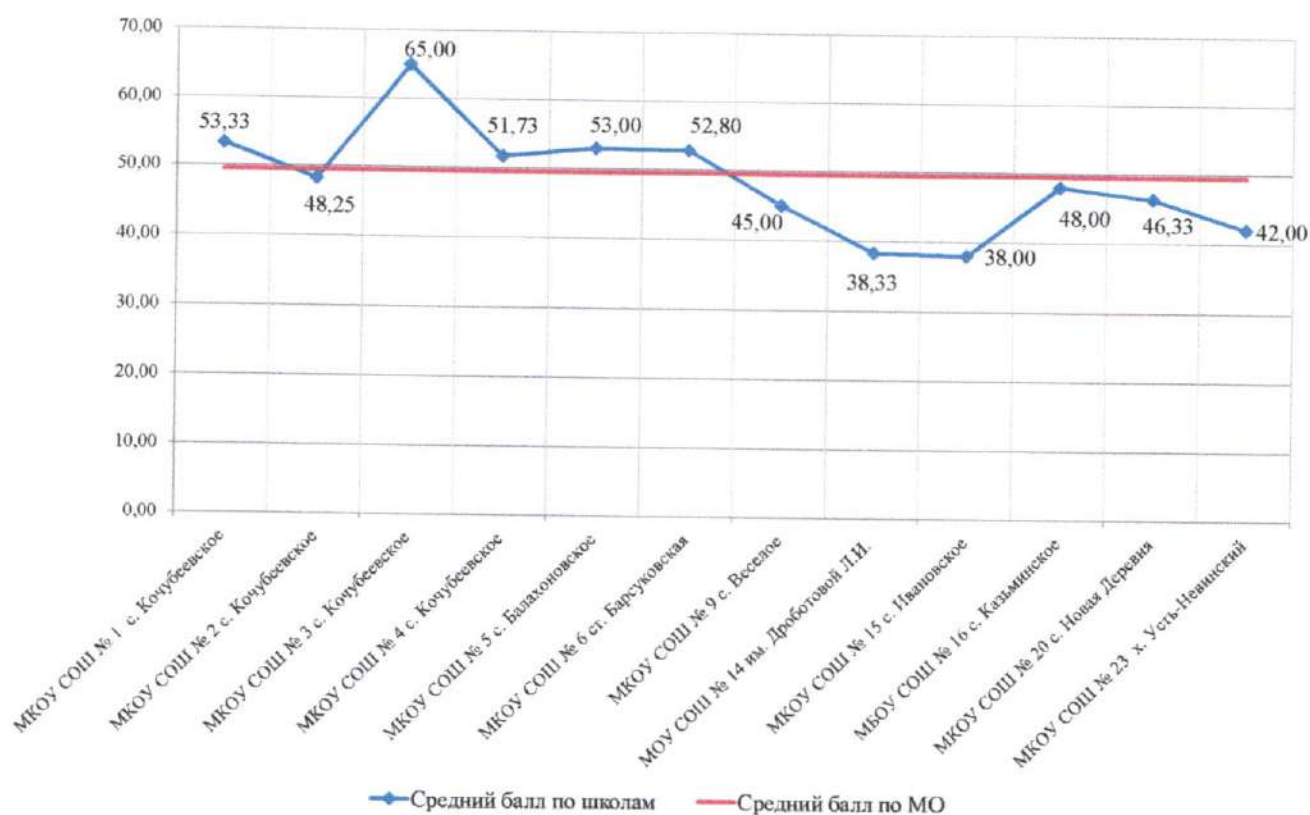
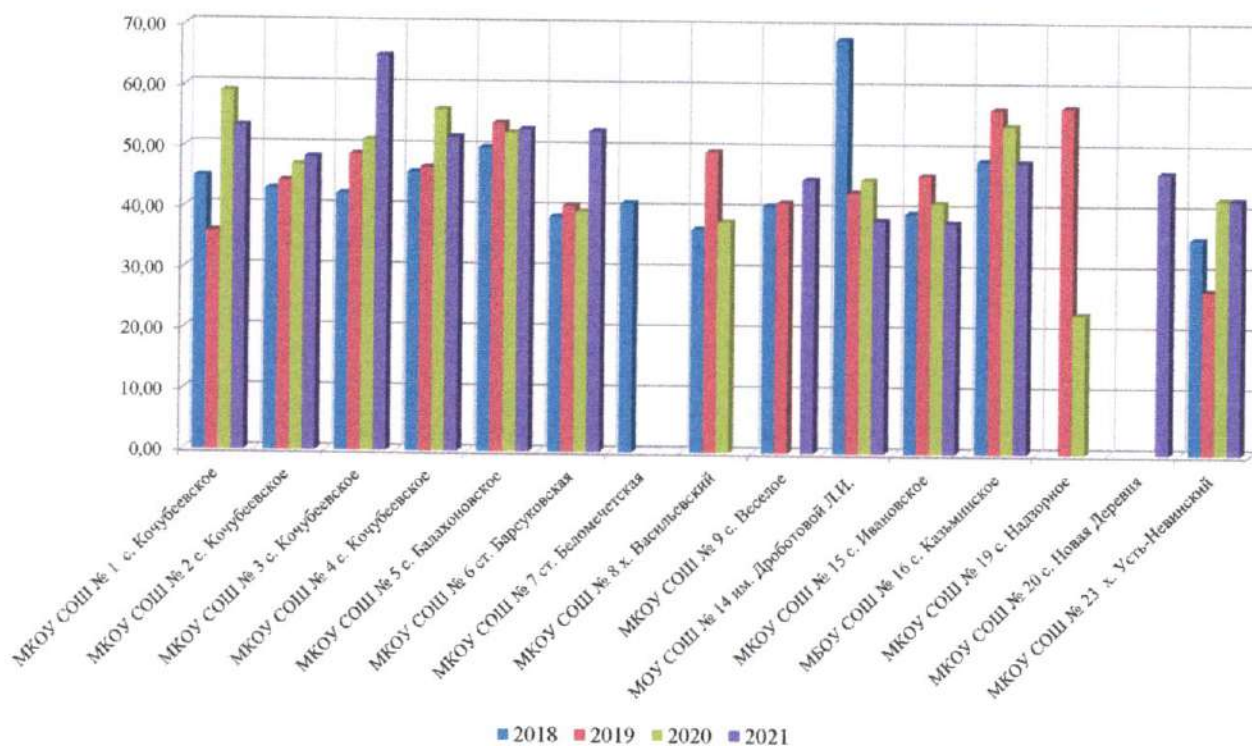


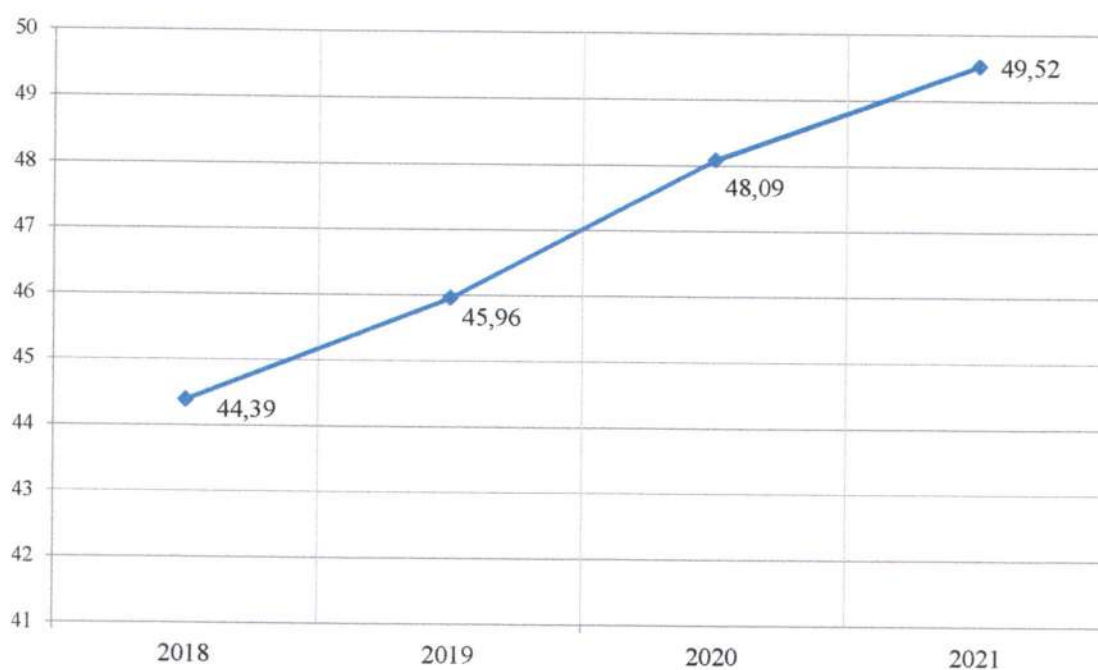
Рисунок 3. Показатели среднего балла ЕГЭ 2021 года по физике в сравнении с результатами за последние четыре года



**Таблица 1. Показатели среднего балла ЕГЭ 2021 года по физике
в сравнении с результатами за последние четыре года**

№ п/п	Наименование ОО	Средний балл по предмету			
		2018	2019	2020	2021
1	МКОУ СОШ № 1 с. Кочубеевское	45,00	36,00	59,00	53,33
2	МКОУ СОШ № 2 с. Кочубеевское	43,00	44,33	47,00	48,25
3	МКОУ СОШ № 3 с. Кочубеевское	42,25	48,78	51,14	65,00
4	МКОУ СОШ № 4 с. Кочубеевское	45,86	46,71	56,20	51,73
5	МКОУ СОШ № 5 с. Балахоновское	50,00	54,00	52,50	53,00
6	МКОУ СОШ № 6 ст. Барсуковская	38,67	40,50	39,50	52,80
7	МКОУ СОШ № 7 ст. Беломечетская	41,00	-	-	-
8	МКОУ СОШ № 8 х. Васильевский	36,75	49,50	38,00	-
9	МКОУ СОШ № 9 с. Веселое	40,67	41,20	-	45,00
10	МОУ СОШ № 14 им. Дроботовой Л.И. с. Заветное	68,00	43,00	45,00	38,33
11	МКОУ СОШ № 15 с. Ивановское	39,50	45,80	41,25	38,00
12	МБОУ СОШ № 16 с. Казьминское	48,20	56,64	54,00	48,00
13	МКОУ СОШ № 19 с. Надзорное	-	57,00	23,00	-
14	МКОУ СОШ № 20 с. Новая Деревня	-	-	-	46,33
15	МКОУ СОШ № 23 х. Усть-Невинский	35,50	27,00	42,00	42,00
	ИТОГО	44,39	45,96	48,09	49,52

**Рисунок 4. Показатели среднего балла ЕГЭ 2021 года округа
по физике в сравнении с результатами за последние четыре года**



**Таблица 2. Доля участников ЕГЭ-2021, получивших по физике
тестовый балл от 0 до 100 (в процентах)**

№ п/ п	Наименование ОО	Кол- во участ- ников	Доля участников, получивших тестовый балл							
			ниже минималь- ного		от мини- мального до 60 баллов		от 61 до 80 баллов		от 81 до 100 баллов	
			чел.	%	чел.	%	чел.	%	чел.	%
1	МКОУ СОШ № 1 с. Кочубеевское	6	0	0	4	66,67	2	33,33	0	0
2	МКОУ СОШ № 2 с. Кочубеевское	4	0	0	4	100	0	0	0	0
3	МКОУ СОШ № 3 с. Кочубеевское	5	0	0	1	20	4	80	0	0
4	МКОУ СОШ № 4 с. Кочубеевское	11	1	9,09	7	63,64	3	27,27	0	0
5	МКОУ СОШ № 5 с. Балахоновское	4	0	0	3	75	1	25	0	0
6	МКОУ СОШ № 6 ст. Барсуковская	5	0	0	3	60	2	40	0	0
7	МКОУ СОШ № 9 с. Веселое	1	0	0	1	100	0	0	0	0
8	МОУ СОШ № 14 им. Дроботовой Л.И. с. Заветное	3	1	33,33	2	66,67	0	0	0	0
9	МКОУ СОШ № 15 с. Ивановское	6	2	33,33	4	66,67	0	0	0	0
10	МБОУ СОШ № 16 с. Казьминское	3	0	0	3	100	0	0	0	0
11	МКОУ СОШ № 20 с. Новая Деревня	3	0	0	3	100	0	0	0	0
12	МКОУ СОШ № 23 х. Усть-Невинский	1	0	0	1	100	0	0	0	0
	ИТОГО	52	4	7,69	36	69,23	12	23,08	0	0

Рисунок 5. Доля участников ЕГЭ-2021, получивших по физике тестовый балл от 0 до 100, в процентах

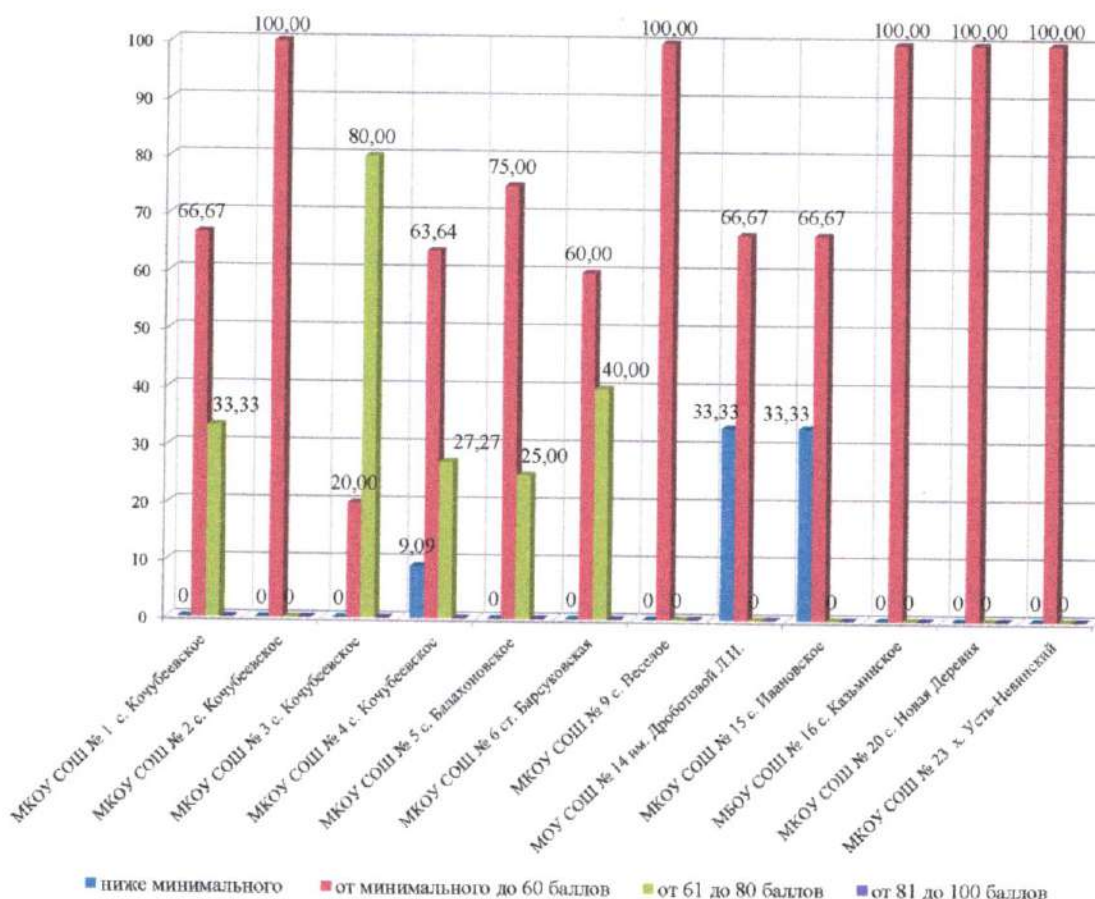
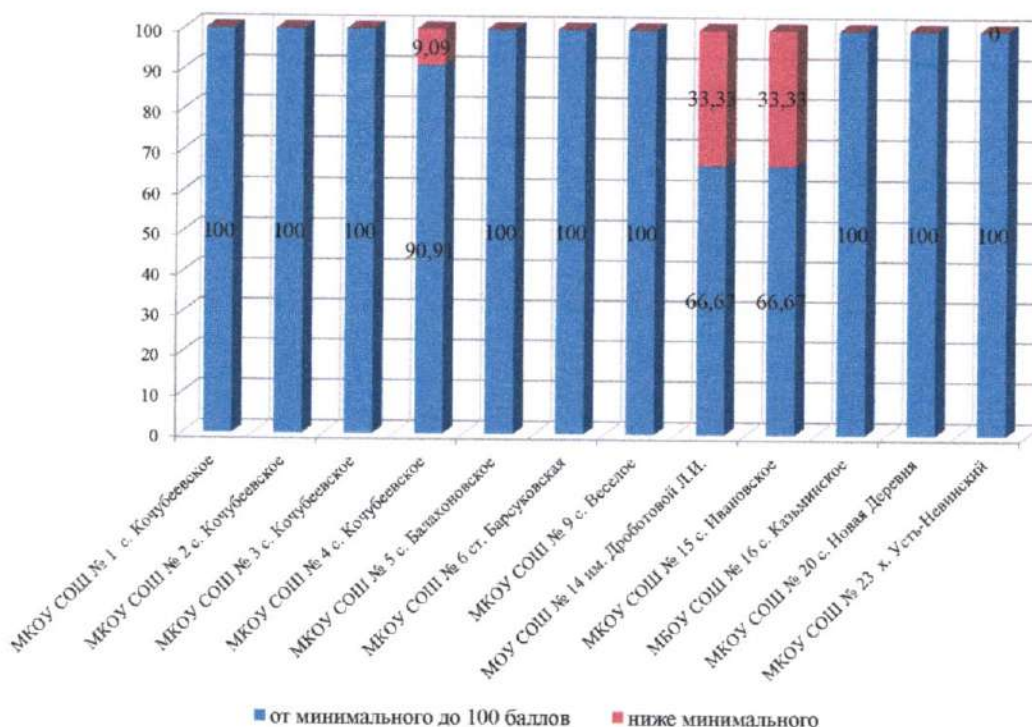


Рисунок 6. Доля участников ЕГЭ-2021, получивших по физике тестовый балл ниже минимального (в процентах)



**Таблица 3. Доля участников ЕГЭ, получивших по физике
тестовый балл ниже минимального за последние три года**

№ п/п	Наименование ОО	Кол-во участников			Доля участников, получивших тестовый балл ниже минимального					
		2019	2020	2021	2019		2020		2021	
					чел.	%	чел.	%	чел.	%
1	МКОУ СОШ № 1 с. Кочубеевское	8	3	6	6	75,00	0	0	0	0
2	МКОУ СОШ № 2 с. Кочубеевское	3	2	4	1	33,33	0	0	0	0
3	МКОУ СОШ № 3 с. Кочубеевское	9	7	5	1	11,11	0	0	0	0
4	МКОУ СОШ № 4 с. Кочубеевское	14	10	11	0	0	0	0	1	9,09
5	МКОУ СОШ № 5 с. Балахоновское	2	2	4	0	0	0	0	0	0
6	МКОУ СОШ № 6 ст. Барсуковская	4	4	5	0	0	1	25,00	0	0
7	МКОУ СОШ № 8 х. Васильевский	2	1		0	0	0	0	-	-
8	МКОУ СОШ № 9 с. Веселое	5	-	1	0	0	-	-	0	0
9	МОУ СОШ № 14 им. Дроботовой Л.И. с. Заветное	2	1	3	0	0	0	0	1	33,33
10	МКОУ СОШ № 15 с. Ивановское	5	4	6	0	0	0	0	2	33,33
11	МБОУ СОШ № 16 с. Казьминское	11	2	3	0	0	0	0	0	0
12	МКОУ СОШ № 19 с. Надзорное	1	1	-	0	0	1	100,00	-	-
13	МКОУ СОШ № 20 с. Новая Деревня	3	1	3	0	0	0	0	0	0
14	МКОУ СОШ № 23 х. Усть-Невинский	1	1	1	1	100,00	0	0	0	0
	ИТОГО	70	39	52	9	12,86	2	5,13	4	7,69

ЕГЭ по химии 2021 года

Количество участников в 2021 году – 34 человека, из них 32 выпускника текущего года. В 2020 - 27 выпускников текущего года. В 2019 - 35, из них 33 выпускника текущего года.

Средний балл участников ЕГЭ по химии в 2021 году – **52,61**. В 2020 году – **50,44**. В 2019 – **58,06**.

Количество 100-балльников в 2021 году - **нет**. В 2020 году **нет**. В 2019 году - **нет**.

Процент высокобалльников (81 балл и выше) в 2021 году – **11,76 %**. В 2020 году – **7,41 %**. В 2019 году – **15,15 %**.

Наивысший балл в 2021 году- 95 баллов (МБОУ СОШ № 16).

Не преодолели минимальный порог в 2021 году – **20,59 %**. В 2020 – **25,93 %**. В 2019 – **6,06 %**.

Рисунок 1. Средний балл по химии, 2021 г.

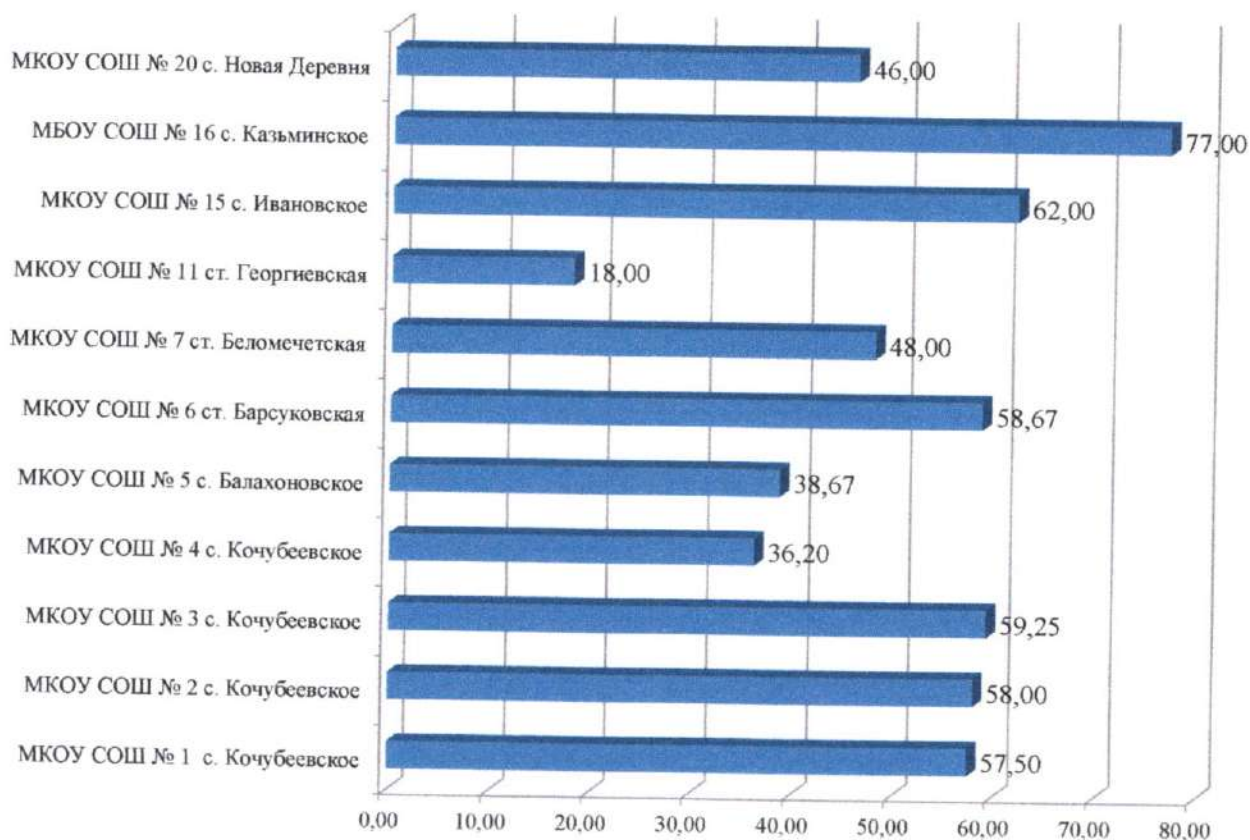


Рисунок 2. Показатели среднего балла ЕГЭ 2021 года по химии по школам в сравнении со средним показателем по округу

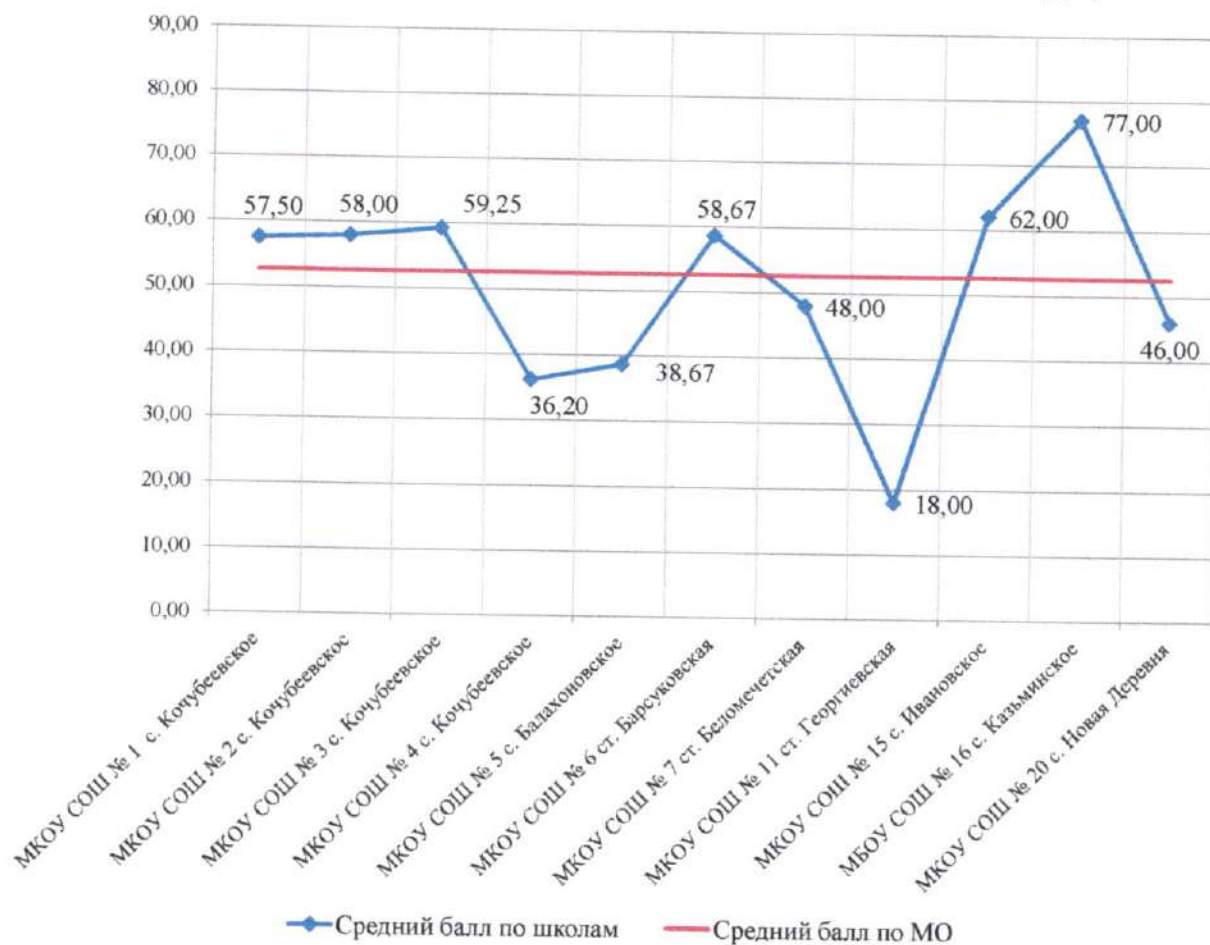


Рисунок 3. Показатели среднего балла ЕГЭ 2021 года по химии в сравнении с результатами за последние четыре года

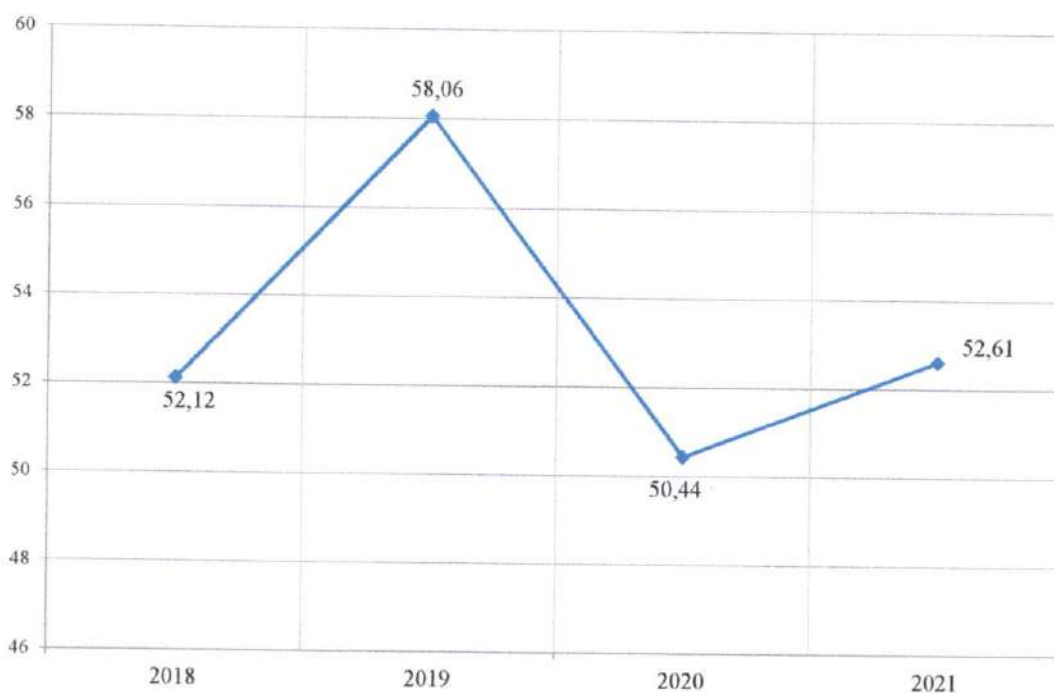
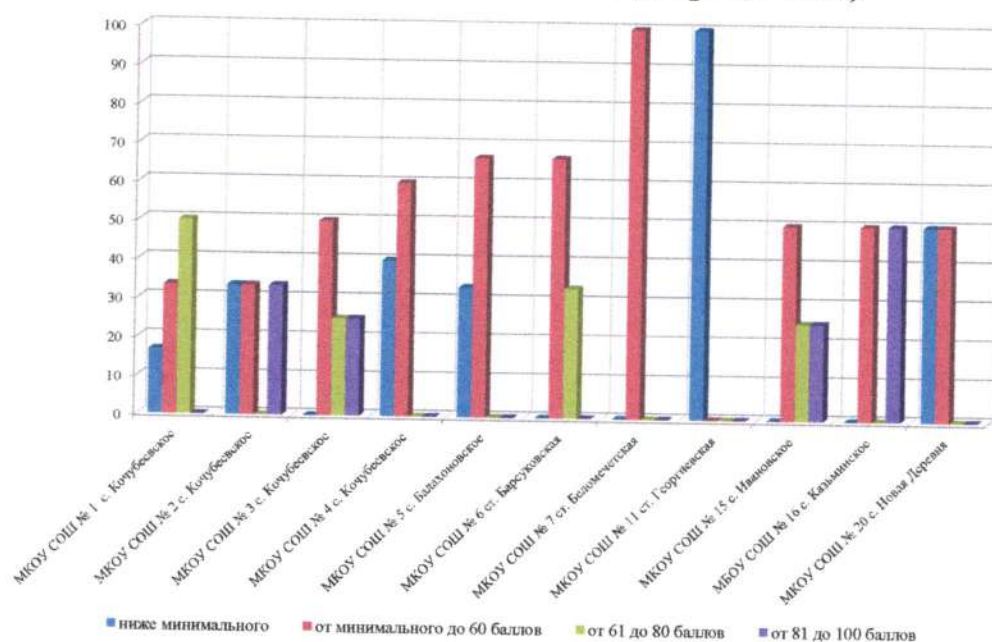


Таблица 1. Показатели среднего балла ЕГЭ 2021 года по химии в сравнении с результатами за последние четыре года

№ п/п	Наименование ОО	Средний балл по предмету			
		2018	2019	2020	2021
1	МКОУ СОШ № 1 с. Кочубеевское	83,00	47,33	47,75	57,50
2	МКОУ СОШ № 2 с. Кочубеевское	26,5	49,50	-	58,00
3	МКОУ СОШ № 3 с. Кочубеевское	49,71	66,20	59,75	59,25
4	МКОУ СОШ № 4 с. Кочубеевское	39,00	60,67	53,00	36,20
5	МКОУ СОШ № 5 с. Балахоновское	47,33	69,00	40,00	38,67
6	МКОУ СОШ № 6 ст. Барсуковская	45,75	-	-	58,67
7	МКОУ СОШ № 7 ст. Беломечетская	-	-	74,00	48,00
8	МКОУ СОШ № 8 х. Васильевский	42,00	-	15,00	-
9	МОУ СОШ № 10 им. Героя России Чепракова В.Н.	-	49,00	-	-
10	МКОУ СОШ № 11 ст. Георгиевская	-	-	100,00	18,00
11	МОУ СОШ № 14 им. Дроботовой Л.И. с. Заветное	-	37,00	41,50	-
12	МКОУ СОШ № 15 с. Ивановское	60,20	72,00	73,50	62,00
13	МБОУ СОШ № 16 с. Казьминское	66,50	62,60	60,00	77,00
14	МКОУ СОШ № 19 с. Надзорное	-	-	80,00	-
15	МКОУ СОШ № 20 с. Новая Деревня	-	-	30,00	46,00
16	МКОУ СОШ № 23 х. Усть-Невинский	41,00	-	24,00	-
	ИТОГО	52,12	58,06	50,44	52,61

Рисунок 4. Доля участников ЕГЭ-2021, получивших по химии тестовый балл от 0 до 100 (в процентах)



**Таблица 2. Доля участников ЕГЭ-2021, получивших тестовый балл
от 0 до 100, в процентах**

№ п/п	Наименование ОО	Кол- во участ- ников	Доля участников, получивших тестовый балл							
			ниже минимально го		от минимально го до 60 баллов		от 61 до 80 баллов		от 81 до 100 баллов	
			чел.	%	чел.	%	чел.	%	чел.	%
1	МКОУ СОШ № 1 с. Кочубеевское	6	1	16,67	2	33,33	3	50,00	0	0
2	МКОУ СОШ № 2 с. Кочубеевское	3	1	33,33	1	33,33	0	0	1	33,33
3	МКОУ СОШ № 3 с. Кочубеевское	4	0	0	2	50,00	1	25,00	1	25,00
4	МКОУ СОШ № 4 с. Кочубеевское	5	2	40,00	3	60,00	0	0	0	0
5	МКОУ СОШ № 5 с. Балахоновское	3	1	33,33	2	66,67	0	0	0	0
6	МКОУ СОШ № 6 ст. Барсуковская	3	0	0	2	66,67	1	33,33	0	0
7	МКОУ СОШ № 7 ст. Беломечетская	1	0	0	1	100,00	0	0	0	0
8	МКОУ СОШ № 11 ст. Георгиевская	1	1	100,00	0	0	0	0	0	0
9	МКОУ СОШ № 15 с. Ивановское	4	0	0	2	50,00	1	25,00	1	25,00
10	МБОУ СОШ № 16 с. Казьминское	2	0	0	1	50,00	0	0	1	50,00
11	МКОУ СОШ № 20 с. Новая Деревня	2	1	50,00	1	50,00	0	0	0	0
	ИТОГО	34	7	20,59	17	50	6	17,65	4	11,76

Рисунок 5. Доля участников ЕГЭ-2021, набравших по химии от 81 до 100 баллов (в процентах)

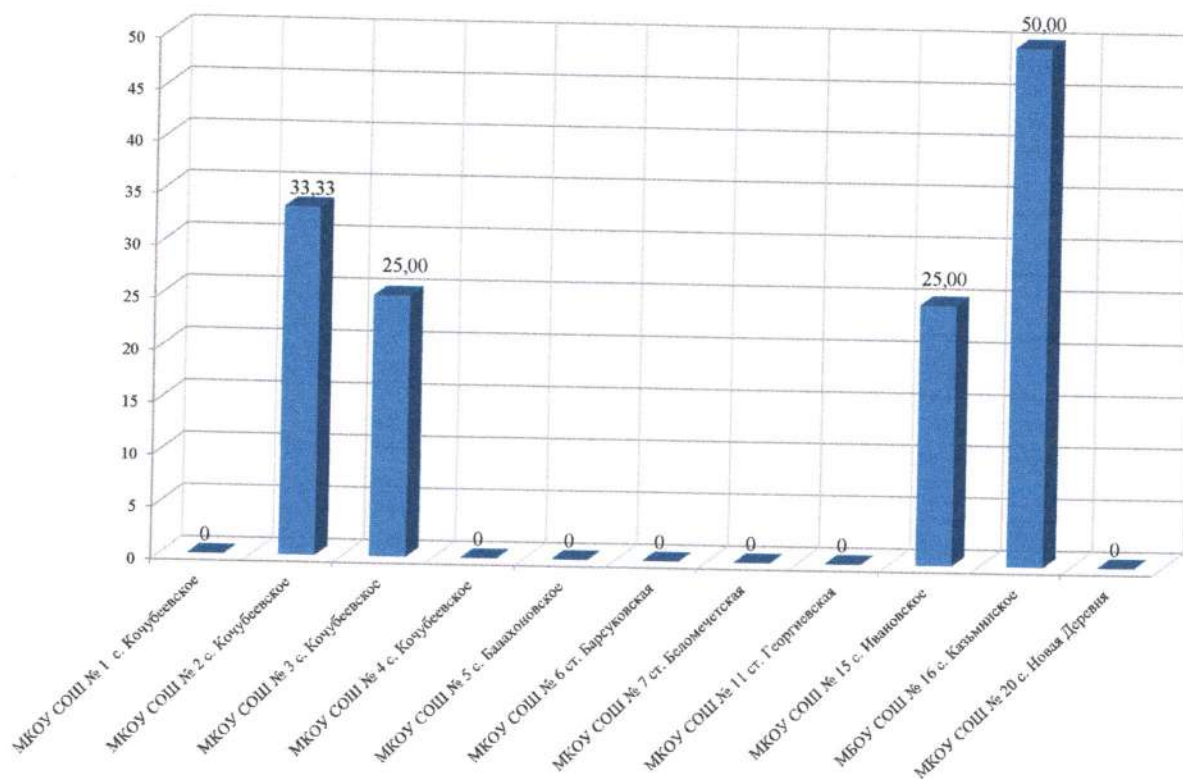


Рисунок 6. Доля участников ЕГЭ, набравших по химии от 81 до 100 баллов в сравнении с результатами за последние пять лет (в процентах)

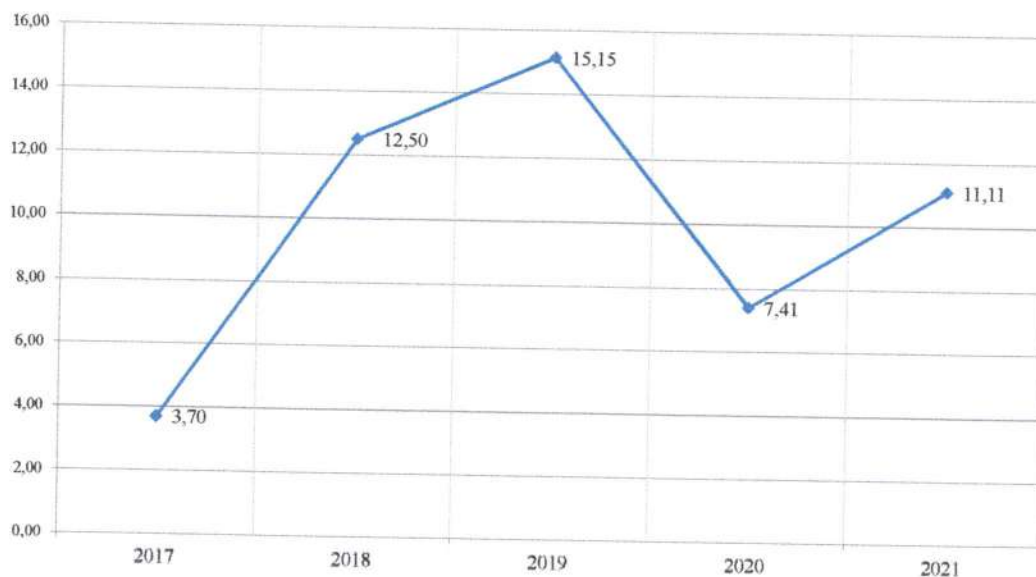


Рисунок 7. Доля участников ЕГЭ-2021, получивших по химии тестовый балл ниже минимального (в процентах)

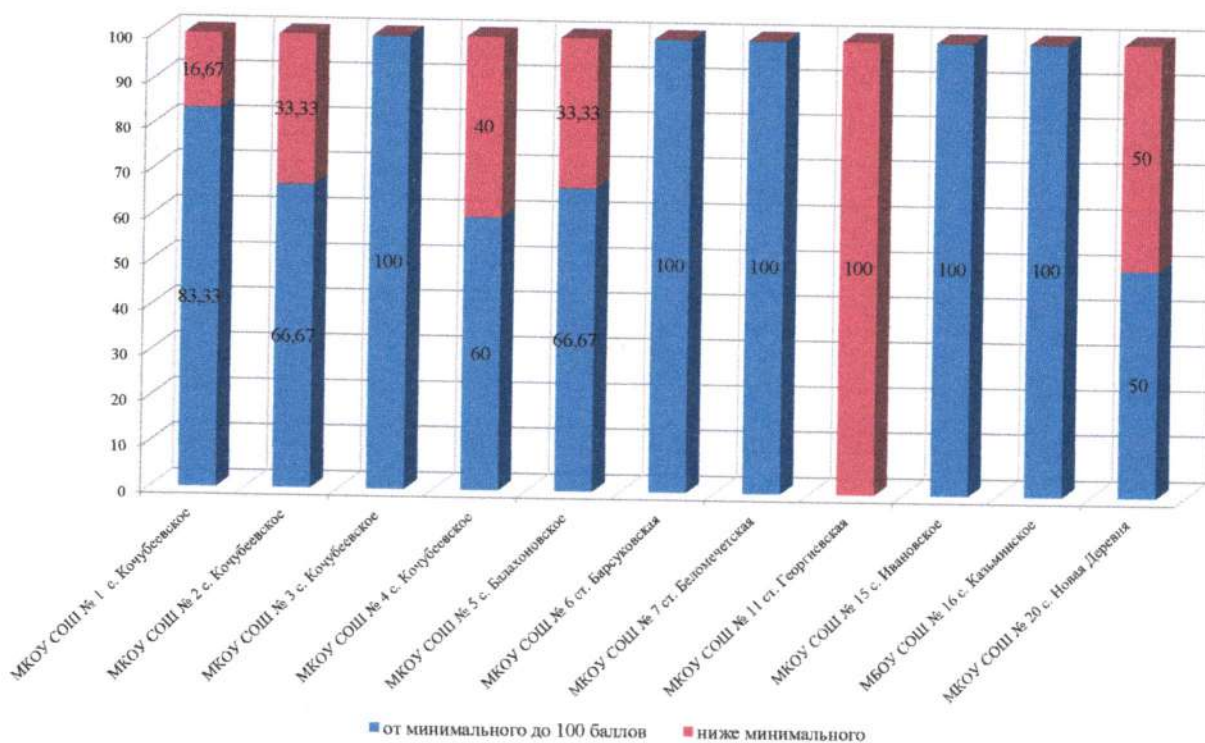


Таблица 3. Доля участников ЕГЭ, получивших по химии тестовый балл ниже минимального за последние три года

№ п/п	Наименование ОО	Кол-во участников			Доля участников, получивших тестовый балл ниже минимального					
		2019	2020	2021	2019		2020		2021	
					чел.	%	чел.	%	чел.	%
1	МКОУ СОШ № 1 с. Кочубеевское	3	4	6	0	0	1	25,00	1	16,67
2	МКОУ СОШ № 2 с. Кочубеевское	2	-	3	0	0	-	-	1	33,33
3	МКОУ СОШ № 3 с. Кочубеевское	5	4	4	1	20,00	0	0	0	0
4	МКОУ СОШ № 4 с. Кочубеевское	6	2	5	0	0	1	50	2	40
5	МКОУ СОШ № 5 с. Балахоновское	2	3	3	0	0	1	33,33	1	33,33
6	МКОУ СОШ № 6 ст. Барсуковская	-	0	3	-	-	0	0	0	0

7	МКОУ СОШ № 7 ст. Беломечетская	-	1	1	-	-	0	0	0	0
8	МКОУ СОШ № 8 х. Васильевский	-	1	-	-	-	1	100	-	-
9	МКОУ СОШ № 9 с. Веселое	1	1	-	0	0	1	100	-	-
10	МОУ СОШ № 10 им. Героя России Чепракова В.Н.	1	-	-	0	0	-	-	-	-
11	МКОУ СОШ № 11 ст. Георгиевская	-	1	1	-	-	0	0	1	100,00
12	МОУ СОШ № 14 им. Дроботовой Л.И. с. Заветное	2	2	-	1	50,00	0	0	-	-
13	МКОУ СОШ № 15 с. Ивановское	6	2	4	0	0	0	0	0	0
14	МБОУ СОШ № 16 с. Казьминское	5	1	2	0	0	0	0	0	0
15	МКОУ СОШ № 19 с. Надзорное	-	1		-	-	0	0	-	-
16	МКОУ СОШ № 20 с. Новая Деревня	-	3	2	-	-	1	33,33	1	50,00
17	МКОУ СОШ № 23 х. Усть-Невинский	-	1		-	-	1	100,00	-	-
	ИТОГО	33	27	34	2	6,06	7	25,93	7	20,59